

Cuenta Pública 2020
Estado de Actividades
Del 01 al 31 de Diciembre de 2020 y 2019

Ente Público: SISTEMA TELE YUCATÁN, S.A. DE C.V.

Concepto	2020	2019	Concepto	2020	2019
INGRESOS Y OTROS BENEFICIOS			GASTOS Y OTRAS PÉRDIDAS		
Ingresos de la Gestión	1,829,932.78	3,619,520.79	Gastos de Funcionamiento	2,805,681.27	5,750,552.03
Impuestos	0.00	0.00	Servicios Personales	1,571,828.37	2,117,819.41
Cuotas y Aportaciones de	0.00	0.00	Materiales y Suministros	123,642.09	275,042.37
Contribuciones de Mejoras	0.00	0.00	Servicios Generales	1,110,210.81	3,357,690.25
Derechos	0.00	0.00			
Productos de Tipo Corriente	0.00	0.00	Transferencias, Asignaciones,	0.00	0.00
Aprovechamientos de Tipo	0.00	0.00	Transferencias Internas y	0.00	0.00
Ingresos por Venta de Bienes y	1,829,932.78	3,619,520.79	Transferencias al Resto del	0.00	0.00
Ingresos no Comprendidos en	0.00	0.00	Subsidios y Subvenciones	0.00	0.00
			Ayudas Sociales	0.00	0.00
Participaciones, Aportaciones,	2,259,964.00	2,242,210.00	Pensiones y Jubilaciones	0.00	0.00
Participaciones y Aportaciones	0.00	0.00	Transferencias a Fideicomisos,	0.00	0.00
Transferencias, Asignaciones,	2,259,964.00	2,242,210.00	Transferencias a la Seguridad	0.00	0.00
			Donativos	0.00	0.00
Otras Tranferencias	0.00	0.00	Transferencias al Exterior	0.00	0.00
Tranferencias de Ent. Centralizadas	0.00	0.00			
Tranferencias de Ent. Paraestat.	0.00	0.00	Participaciones y	0.00	0.00
Tranferencias de Ent. Municip.	0.00	0.00	Participaciones	0.00	0.00
Tranferencias de Ent. Federales	0.00	0.00	Aportaciones	0.00	0.00
Tranferencias de Ent. Centralizadas	0.00	0.00	Convenios	0.00	0.00
Otros Ingresos y Beneficios	0.00	0.00	Intereses, Comisiones y Otros	0.00	0.00
Ingresos Financieros	0.00	0.00	Intereses de la Deuda Pública	0.00	0.00
Incremento por Variación de	0.00	0.00	Comisiones de la Deuda		0.00
Disminución del Exceso de	0.00	0.00	Gastos de la Deuda Pública	0.00	0.00
Disminución del Exceso de	0.00	0.00	Costo por Coberturas	0.00	0.00
Otros Ingresos y Beneficios	0.00	0.00	Apoyos Financieros	0.00	0.00
Total de Ingresos y Otros	4,089,896.78	5,861,730.79	Otros Gastos y Pérdidas	-298,882.22	0.00
			Estimaciones, Depreciaciones,	0.00	0.00
			Provisiones	0.00	0.00
			Disminución de Inventarios	0.00	0.00
			Aumento por Insuficiencia de	0.00	0.00
			Aumento por Insuficiencia de	0.00	0.00
			Otros Gastos	-298,882.22	0.00
			Inversión Pública	0.00	0.00
			Inversión Pública no	0.00	0.00
			Total de Gastos y Otras	2,506,799.05	5,750,552.03
			Resultados del Ejercicio	1,583,097.73	111,178.76

Bajo protesta de decir verdad declaramos que los Estados Financieros y sus Notas son razonablemente correctos y responsabilidad del emisor

C.P. ARMANDO MANZANERO ARJONA
DIRECTOR GENERAL


C.P. ROBERTO RICARDO TAMAYO RAMÍREZ
DIRECTOR DE ADMINISTRACIÓN Y FINANZAS

Cuenta Pública 2020
Estado de Actividades
Del 01 enero al 31 de Diciembre 2020

Ente Público: SISTEMA TELE YUCATÁN, S.A. DE C.V.

Concepto	2020	Concepto	2020
INGRESOS Y OTROS		GASTOS Y OTRAS PÉRDIDAS	
Ingresos de la Gestión	17,155,681.69	Gastos de Funcionamiento	31,980,606.25
Impuestos	0.00	Servicios Personales	18,020,148.78
Cuotas y Aportaciones de	0.00	Materiales y Suministros	1,564,051.16
Contribuciones de Mejoras	0.00	Servicios Generales	12,396,406.31
Derechos	0.00		
Productos de Tipo Corriente	0.00	Transferencias, Asignaciones,	0.00
Aprovechamientos de Tipo	0.00	Transferencias Internas y	0.00
Ingresos por Venta de Bienes y	17,155,681.69	Transferencias al Resto del	0.00
Ingresos no Comprendidos en	0.00	Subsidios y Subvenciones	0.00
		Ayudas Sociales	0.00
Participaciones, Aportaciones,	17,029,335.00	Pensiones y Jubilaciones	0.00
Participaciones y Aportaciones	0.00	Transferencias a Fideicomisos,	0.00
Transferencias, Asignaciones,	17,029,335.00	Transferencias a la Seguridad	0.00
		Donativos	0.00
Otros Ingresos y Beneficios	0.00	Transferencias al Exterior	0.00
Ingresos Financieros	0.00		
Incremento por Variación de	0.00	Participaciones y	0.00
Disminución del Exceso de	0.00	Participaciones	0.00
Disminución del Exceso de	0.00	Aportaciones	0.00
Otros Ingresos y Beneficios	0.00	Convenios	0.00
Total de Ingresos y Otros	0.00	Intereses, Comisiones y Otros	0.00
	0	Intereses de la Deuda Pública	0.00
	0	Comisiones de la Deuda	
	0	Gastos de la Deuda Pública	0.00
	0	Costo por Coberturas	0.00
	0	Apoyos Financieros	0.00
	34,185,016.69	Otros Gastos y Pérdidas	1,960,767.75
		Estimaciones, Depreciaciones,	0.00
		Provisiones	0.00
		Disminución de Inventarios	0.00
		Aumento por Insuficiencia de	0.00
		Aumento por Insuficiencia de	0.00
		Otros Gastos	1,960,767.75
		Inversión Pública	0.00
		Inversión Pública no	0.00
		Total de Gastos y Otras	33,941,374.00
		Resultados del Ejercicio	243,642.69

Bajo protesta de decir verdad declaramos que los Estados Financieros y sus Notas son razonablemente correctos y re:


C.P. ARMANDO MANZANERO ARJONA
DIRECTOR GENERAL


C.P. ROBERTO RICARDO TAMAYO RAMÍREZ
DIRECTOR DE ADMINISTRACIÓN Y FINANZAS

Cuenta Pública 2020
Estado de Cambios en la Situación Financiera
Al 31 de Diciembre de 2020

Ente Público: SISTEMA TELE YUCATÁN SA DE CV

Concepto	Origen	Aplicación	Concepto	Origen	Aplicación
ACTIVO	3,858,448.01	7,557,693.48	PASIVO	15,448,971.47	0.00
Activo Circulante	444,697.78	5,596,925.73	Pasivo Circulante	816,216.11	0.00
Efectivo y Equivalentes	0.00	243,642.69	Cuentas por Pagar a Corto Plazo	816,216.11	0.00
Derechos a Recibir Efectivo o Equivalentes		5,353,283.04	Documentos por Pagar a Corto Plazo	0.00	0.00
Derechos a Recibir Bienes o Servicios	1,665.32	0.00	Porción a Corto Plazo de la Deuda Pública a Largo Plazo	0.00	0.00
Inventarios	0.00	0.00	Títulos y Valores a Corto Plazo	0.00	0.00
Almacenes	0.00	0.00	Pasivos Diferidos a Corto Plazo	0.00	0.00
Estimación por Pérdida o Deterioro de Activos Circulantes	443,032.46	0.00	Fondos y Bienes de Terceros en Garantía y/o Administración a Corto Plazo	0.00	0.00
Otros Activos Circulantes	0.00	0.00	Provisiones a Corto Plazo	0.00	0.00
			Otros Pasivos a Corto Plazo	0.00	0.00
Activo No Circulante	3,413,750.23	1,960,767.75	Pasivo No Circulante	14,632,755.36	0.00
Inversiones Financieras a Largo Plazo	0.00	0.00	Cuentas por Pagar a Largo Plazo	0.00	0.00
Derechos a Recibir Efectivo o Equivalentes a Largo Plazo	0.00	0.00	Documentos por Pagar a Largo Plazo	0.00	0.00
Bienes Inmuebles, Infraestructura y Construcciones en Proceso	0.00	0.00	Deuda Pública a Largo Plazo	0.00	0.00
Bienes Muebles	0.00	1,908,131.90	Pasivos Diferidos a Largo Plazo	0.00	0.00
Activos Intangibles	0.00	52,635.85	Fondos y Bienes de Terceros en Garantía y/o en Administración a Largo Plazo	0.00	0.00
Depreciación, Deterioro y Amortización Acumulada de Bienes	3,413,750.23	0.00	Provisiones a Largo Plazo	14,632,755.36	0.00
Activos Diferidos	0.00	0.00			
Estimación por Pérdida o Deterioro de Activos no Circulantes	0.00	0.00	HACIENDA PÚBLICA/ PATRIMONIO	129,708,350.78	141,458,076.78
Otros Activos no Circulantes	0.00	0.00	Hacienda Pública/Patrimonio Contribuido	0.00	128,942,160.81
			Aportaciones	0.00	128,942,160.81
			Donaciones de Capital	0.00	0.00
			Actualización de la Hacienda Pública / Patrimonio	0.00	0.00
			Hacienda Pública/Patrimonio Generado	129,708,350.78	12,515,915.97
			Resultados del Ejercicio (Ahorro / Desahorro)	0.00	4,211,241.72
			Resultados de Ejercicios Anteriores	129,702,654.56	0.00
			Revalúos	0.00	0.00
			Reservas	0.00	8,304,674.25
			Rectificaciones de Resultados de Ejercicios Anteriores	5,696.22	0.00
			Exceso o Insuficiencia en la Actualización de la Hacienda Pública/Patrimonio	0.00	0.00
			Resultado por Posición Monetaria	0.00	0.00
			Resultado por Tenencia de Activos no Monetarios	0.00	0.00
				149,015,770.26	149,015,770.26

Bajo protesta de decir verdad declaramos que los Estados Financieros y sus Notas son razonablemente correctos y responsabilidad del emisor

C.P. ARMANDO MANZANERO ARJONA
DIRECTOR GENERAL

C.P. ROBERTO RICARDO TAMAYO RAMÍREZ
DIRECTOR DE ADMINISTRACIÓN Y FINANZAS

Cuenta Pública 2020
Sistema Tele Yucatán, S.A. de C.V.
Estado Analítico de Ingresos
Del 1 al 31 de Diciembre de 2020

Rubro de los Ingresos	Ingresos					Diferencia (7=5-1)
	Estimado (1)	Ampliaciones y Reducciones (2)	Modificado (3 = 1 + 2)	Devengado (4)	Recaudado (5)	
IMPUESTOS						
CUOTAS Y APORTACIONES DE SEGURIDAD SOCIAL						
CONTRIBUCIONES DE MEJORAS						
DERECHOS						
PRODUCTOS						
CORRIENTE						
CAPITAL						
APROVECHAMIENTOS						
CORRIENTE						
CAPITAL						
INGRESOS POR VENTAS DE BIENES Y SERVICIOS	1,196,931.00	633,001.78	1,829,932.78	1,829,932.78	1,829,932.78	633,001.78
PARTICIPACIONES Y APORTACIONES						
TRANSFERENCIAS, ASIGNACIONES, SUBSIDIOS Y OTRAS AYUDAS	2,241,916.00	18,048.00	2,259,964.00	2,259,964.00	2,259,964.00	18,048.00
INGRESOS DERIVADOS DE FINANCIAMIENTOS						
TOTAL	3,438,847.00	651,049.78	4,089,896.78	4,089,896.78	4,089,896.78	651,049.78
				Ingresos Excedentes		

Estado Analítico de Ingresos por Fuentes de Financiamiento	Ingresos					Diferencia (7=5-1)
	Estimado (1)	Ampliaciones y Reducciones (2)	Modificado (3 = 1 + 2)	Devengado (4)	Recaudado (5)	
Ingresos del Gobierno						
IMPUESTOS	0.00	0.00	0.00	0.00	0.00	0.00
CONTRIBUCIONES DE MEJORAS	0.00	0.00	0.00	0.00	0.00	0.00
DERECHOS	0.00	0.00	0.00	0.00	0.00	0.00
PRODUCTOS	0.00	0.00	0.00	0.00	0.00	0.00
CORRIENTE	0.00	0.00	0.00	0.00	0.00	0.00
CAPITAL	0.00	0.00	0.00	0.00	0.00	0.00
APROVECHAMIENTOS	0.00	0.00	0.00	0.00	0.00	0.00
CORRIENTE	0.00	0.00	0.00	0.00	0.00	0.00
CAPITAL	0.00	0.00	0.00	0.00	0.00	0.00
PARTICIPACIONES Y APORTACIONES	0.00	0.00	0.00	0.00	0.00	0.00
TRANSFERENCIAS, ASIGNACIONES, SUBSIDIOS Y OTRAS AYUDAS	0.00	0.00	0.00	0.00	0.00	0.00
Ingresos de Organismos y Empresas						
CUOTAS Y APORTACIONES DE SEGURIDAD SOCIAL	0.00	0.00	0.00	0.00	0.00	0.00
INGRESOS POR VENTAS DE BIENES Y SERVICIOS	1,196,931.00	633,001.78	1,829,932.78	1,829,932.78	1,829,932.78	633,001.78
TRANSFERENCIAS, ASIGNACIONES, SUBSIDIOS Y OTRAS AYUDAS	2,241,916.00	18,048.00	2,259,964.00	2,259,964.00	2,259,964.00	18,048.00
INGRESOS DERIVADOS DE FINANCIAMIENTOS						
INGRESOS DERIVADOS DE FINANCIAMIENTOS	0	0	0.00	0	0	0.00
TOTAL	3,438,847.00	651,049.78	4,089,896.78	4,089,896.78	4,089,896.78	651,049.78
				Ingresos Excedentes		


CP. ARMANDO MANZANERO ARJONA
DIRECTOR GENERAL


CP. ROBERTO RICARDO TAMAYO RAMIREZ
DIRECTOR DE ADMINISTRACIÓN Y FINANZAS

Cuenta Pública 2020
Sistema Tele Yucatan, S.A. de C.V.
Estado Analítico de Ingresos
Del 1 de Enero al 31 de Diciembre de 2020

Rubro de los Ingresos	Ingresos					Diferencia (7=5-1)
	Estimado (1)	Ampliaciones y Reducciones (2)	Modificado (3 = 1 + 2)	Devengado (4)	Recaudado (5)	
IMPUESTOS						
CUOTAS Y APORTACIONES DE SEGURIDAD SOCIAL						
CONTRIBUCIONES DE MEJORAS						
DERECHOS						
PRODUCTOS						
CORRIENTE						
CAPITAL						
APROVECHAMIENTOS						
CORRIENTE						
CAPITAL						
INGRESOS POR VENTAS DE BIENES Y SERVICIOS	14,376,642.00	2,779,039.89	17,155,681.89	17,155,681.69	17,155,681.69	2,779,039.69
PARTICIPACIONES Y APORTACIONES						
TRANSFERENCIAS, ASIGNACIONES, SUBSIDIOS Y OTRAS AYUDAS	17,029,335.00	0.00	17,029,335.00	17,029,335.00	17,029,335.00	0.00
INGRESOS DERIVADOS DE FINANCIAMIENTOS						
TOTAL	31,405,977.00	2,779,039.89	34,185,016.89	34,185,016.69	34,185,016.69	2,779,039.69
				Ingresos Excedentes		

Estado Analítico de Ingresos por Fuentes de Financiamiento	Ingresos					Diferencia (7=5-1)
	Estimado (1)	Ampliaciones y Reducciones (2)	Modificado (3 = 1 + 2)	Devengado (4)	Recaudado (5)	
Ingresos del Gobierno						
IMPUESTOS	0.00	0.00	0.00	0.00	0.00	0.00
CONTRIBUCIONES DE MEJORAS	0.00	0.00	0.00	0.00	0.00	0.00
DERECHOS	0.00	0.00	0.00	0.00	0.00	0.00
PRODUCTOS	0.00	0.00	0.00	0.00	0.00	0.00
CORRIENTE	0.00	0.00	0.00	0.00	0.00	0.00
CAPITAL	0.00	0.00	0.00	0.00	0.00	0.00
APROVECHAMIENTOS	0.00	0.00	0.00	0.00	0.00	0.00
CORRIENTE	0.00	0.00	0.00	0.00	0.00	0.00
CAPITAL	0.00	0.00	0.00	0.00	0.00	0.00
PARTICIPACIONES Y APORTACIONES	0.00	0.00	0.00	0.00	0.00	0.00
TRANSFERENCIAS, ASIGNACIONES, SUBSIDIOS Y OTRAS AYUDAS	0.00	0.00	0.00	0.00	0.00	0.00
Ingresos de Organismos y Empresas						
CUOTAS Y APORTACIONES DE SEGURIDAD SOCIAL	0.00	0.00	0.00	0.00	0.00	0.00
INGRESOS POR VENTAS DE BIENES Y SERVICIOS	14,376,642.00	2,779,039.89	17,155,681.89	17,155,681.69	17,155,681.69	2,779,039.69
TRANSFERENCIAS, ASIGNACIONES, SUBSIDIOS Y OTRAS AYUDAS	17,029,335.00	0.00	17,029,335.00	17,029,335.00	17,029,335.00	0.00
INGRESOS DERIVADOS DE FINANCIAMIENTOS						
INGRESOS DERIVADOS DE FINANCIAMIENTOS	0	0	0.00	0	0	0.00
TOTAL	31,405,977.00	2,779,039.89	34,185,016.89	34,185,016.69	34,185,016.69	2,779,039.69
				Ingresos Excedentes		



C.P. ARMANDO MANZANERO ARJONA
DIRECTOR GENERAL


C.P. ROBERTO RICARDO TAMAYO RAMIREZ
DIRECTOR DE ADMINISTRACIÓN Y FINANZAS

Cuenta Pública 2020
 Sistema Tele Yucatán, S.A. de C.V.
 Estado Analítico del Ejercicio del Presupuesto de Egresos
 Clasificación Administrativa
 Del 1 al 30 de Diciembre de 2020

Concepto	Egresos					Subejercicio
	Aprobado	Ampliaciones/ (Reducciones)	Modificado	Devengado	Pagado	
	1	2	3 = (1 + 2)	4	5	
Sistema Tele Yucatán, S.A. de C.V.	3,438,847.00	0.00	3,438,847.00	2,506,799.05	2,506,799.05	932,047.95
Total del Gasto	3,438,847.00	0.00	3,438,847.00	2,506,799.05	2,506,799.05	932,047.95


 C.P. ARMANDO MANZANERO ARJONA
 DIRECTOR GENERAL


 C.P. ROBERTO RICARDO ARJONA RAMIREZ
 DIRECTOR DE ADMINISTRACIÓN Y FINANZAS

Cuenta Pública 2020
 Sistema Tele Yucatán, S.A. de C.V.
 Estado Analítico del Ejercicio del Presupuesto de Egresos
 Clasificación Administrativa
 Del 1 de Enero al 31 de Diciembre de 2020

Concepto	Egresos					Subejercicio 6 = (3 - 4)
	Aprobado	Ampliaciones/ (Reducciones)	Modificado	Devengado	Pagado	
	1	2	3 = (1 + 2)	4	5	
Sistema Tele Yucatán, S.A. de C.V.	31,405,977.00	4,249,407.44	35,655,384.44	33,941,374.00	33,941,374.00	1,714,010.44
Total del Gasto	31,405,977.00	4,249,407.44	35,655,384.44	33,941,374.00	33,941,374.00	1,714,010.44


 C.P. ARMANDO MANZANERO ARJONA
 DIRECTOR GENERAL


 C.P. ROBERTO RICARDO ARJONA RAMIREZ
 DIRECTOR DE ADMINISTRACIÓN Y FINANZAS

Cuenta Pública 2020
 Sistema Tele Yucatán, S.A. de C.V.
 Estado Analítico del Ejercicio del Presupuesto de Egresos
 Clasificación Económica (por Tipo de Gasto)
 Del 1 al 31 de Diciembre de 2020

1

Concepto	Egresos					Subejercicio 6 = (3 - 4)
	Aprobado	Ampliaciones/ (Reducciones)	Modificado	Devengado	Pagado	
	1	2	3 = (1 + 2)	4	5	
Gasto Corriente	3,438,847.00	0.00	3,438,847.00	2,805,681.27	2,805,681.27	633,165.73
Gasto de Capital	0.00	0.00	0.00	-298,882.22	-298,882.22	-
Amortización de la Deuda y Disminución de Pasivos	0.00	0.00	0.00	0.00	0.00	0.00
Total del Gasto	3,438,847.00	0.00	3,438,847.00	2,506,799.05	2,506,799.05	932,047.95


 C.P. ARMANDO MANZANERO ARJONA
 DIRECTOR GENERAL


 C.P. ROBERTO RICARDO TAMAYO ARJONA
 DIRECTOR DE ADMINISTRACIÓN Y FINANZAS

Cuenta Pública 2020
 Sistema Tele Yucatán, S.A. de C.V.
 Estado Analítico del Ejercicio del Presupuesto de Egresos
 Clasificación Económica (por Tipo de Gasto)
 Del 1 al 31 de Diciembre de 2020

1

Concepto	Egresos					Subejercicio
	Aprobado	Ampliaciones/ (Reducciones)	Modificado	Devengado	Pagado	
	1	2	3 = (1 + 2)	4	5	
Gasto Corriente	31,055,977.00	4,249,407.44	35,305,384.44	31,980,606.25	31,980,606.25	3,324,778.19
Gasto de Capital	350,000.00	0.00	350,000.00	1,960,767.75	1,960,767.75	-1,610,767.75
Amortización de la Deuda y Disminución de Pasivos	0.00	0.00	0.00	0.00	0.00	0.00
Total del Gasto	31,405,977.00	4,249,407.44	35,655,384.44	33,941,374.00	33,941,374.00	-2,535,397.00


 C.P. ARMANDO MANZANERO ARJONA
 DIRECTOR GENERAL


 C.P. ROBERTO RICARDO TAMAYO ARJONA
 DIRECTOR DE ADMINISTRACIÓN Y FINANZAS

Cuenta Pública 2020
SISTEMA TELE YUCATÁN SA DE CV
Estado Analítico del Ejercicio del Presupuesto de Egresos
Clasificación por Objeto del Gasto (Capítulo y Concepto)
Del 1 al 31 de Diciembre del 2020

Concepto	Egresos					Subejercicio 6 = (3 - 4)
	Aprobado 1	Ampliaciones/ (Reducciones) 2	Modificado 3 = (1 + 2)	Devengado 4	Pagado 5	
Servicios Personales	2,241,916.00	0.00	2,241,916.00	1,571,828.37	1,571,828.37	670,087.63
1 Remuneraciones al Personal de Carácter Permanente	878,196.00	2,067,276.98	2,945,472.98	2,945,472.98	2,945,472.98	0.00
2 Remuneraciones al Personal de Carácter Transitorio	0.00		0.00	0.00	0.00	0.00
3 Remuneraciones Adicionales y Especiales	1,017,195.00	1,132,001.90	2,149,196.90	2,190,611.59	2,190,611.59	-41,414.69
4 Seguridad Social	215,549.00	-1,328,673.64	-1,113,124.64	-1,113,124.64	-1,113,124.64	0.00
5 Otras Prestaciones Sociales y Económicas	114,664.00	-2,469,152.24	-2,354,488.24	-3,131,210.56	-3,131,210.56	776,722.32
6 Previsiones	16,312.00	598,547.00	614,859.00	680,079.00	680,079.00	-65,220.00
7 Pago de Estímulos a Servidores Públicos			0.00	0.00	0.00	0.00
8 Imp s/nómina y otros que derivan de un relación laboral		0.00	0.00	0.00	0.00	0.00
Materiales y Suministros	212,500.00	0.00	212,500.00	123,642.09	123,642.09	88,857.91
1 Materiales de Administración, Emisión de Documentos y Artículos Oficiales	45,000.00	-99,616.17	-54,616.17	-2,628.02	-2,628.02	51,988.15
5 Alimentos y Utensilios	15,000.00	-19,103.83	-4,103.83	-36,597.50	-36,597.50	32,493.67
3 Materias Primas y Materiales de Producción y Comercialización		8,384.64	8,384.64	8,384.64	8,384.64	0.00
4 Materiales y Artículos de Construcción y de Reparación	30,000.00		30,000.00	-9,726.22	-9,726.22	39,726.22
5 Productos Químicos, Farmacéuticos y de Laboratorio			0.00	-1,215.12	-1,215.12	1,215.12
6 Combustibles, Lubricantes y Aditivos	69,000.00	110,335.36	179,335.36	179,335.36	179,335.36	0.00
7 Vestuario, Blancos, Prendas de Protección y Artículos Deportivos	6,000.00		6,000.00	-1,446.11	-1,446.11	7,446.11
8 Materiales y Suministros Para Seguridad			0.00	0.00	0.00	0.00
9 Herramientas, Refacciones y Accesorios Menores	47,500.00		47,500.00	-12,464.94	-12,464.94	59,964.94
Servicios Generales	984,431.00	0.00	984,431.00	1,110,210.81	1,110,210.81	-125,779.81
1 Servicios Básicos	396,000.00	-519,090.36	-123,090.36	-88,387.45	-88,387.45	-34,702.91
2 Servicios de Arrendamiento	48,000.00		48,000.00	-11,956.80	-11,956.80	59,956.80
3 Servicios Profesionales, Científicos, Técnicos y Otros Servicios	205,500.00	323,452.43	528,952.43	821,057.54	821,057.54	-292,105.11
4 Servicios Financieros, Bancarios y Comerciales	104,500.00		104,500.00	105,164.24	105,164.24	-664.24
5 Servicios de Instalación, Reparación, Mantenimiento y Conservación	120,608.00		120,608.00	-40,506.13	-40,506.13	161,114.13
6 Servicios de Comunicación Social y Publicidad.	6,000.00	176,770.41	182,770.41	182,770.41	182,770.41	0.00
7 Servicios de Traslado y Viáticos	13,000.00		13,000.00	-3,279.67	-3,279.67	16,279.67
8 Servicios Oficiales			0.00	0.00	0.00	0.00
9 Otros Servicios Generales	90,823.00	18,867.52	109,690.52	145,348.67	145,348.67	-35,658.15
Transferencias, Asignaciones, Subsidios y Otras Ayudas	0.00	0.00	0.00	0.00	0.00	0.00
Transferencias Internas y Asignaciones al Sector Público			0.00	0.00	0.00	0.00
Transferencias al Resto del Sector Público			0.00	0.00	0.00	0.00
Subsidios y Subvenciones			0.00	0.00	0.00	0.00
Ayudas Sociales			0.00	0.00	0.00	0.00
Pensiones y Jubilaciones			0.00	0.00	0.00	0.00
Transferencias a Fideicomisos, Mandatos y Otros Análogos			0.00	0.00	0.00	0.00
Transferencias a la Seguridad Social			0.00	0.00	0.00	0.00
Donativos			0.00	0.00	0.00	0.00
Transferencias al Exterior			0.00	0.00	0.00	0.00
Bienes Muebles, Inmuebles e Intangibles	0.00	0.00	0.00	-298,882.22	-298,882.22	298,882.22
Mobiliario y Equipo de Administración	0.00	-101,462.54	-101,462.54	-400,344.76	-400,344.76	298,882.22
Mobiliario y Equipo Educativo y Recreativo	0.00	48,826.69	48,826.69	48,826.69	48,826.69	0.00
Equipo e Instrumental Médico y de Laboratorio		0.00	0.00	0.00	0.00	0.00
Vehículos y Equipo de Transporte		0.00	0.00	0.00	0.00	0.00
Equipo de Defensa y Seguridad		0.00	0.00	0.00	0.00	0.00
Maquinaria, Otros Equipos y Herramientas	0.00		0.00	0.00	0.00	0.00
Activos Biológicos			0.00	0.00	0.00	0.00
Bienes Inmuebles			0.00	0.00	0.00	0.00
Activos Intangibles			0.00	0.00	0.00	0.00
Inversión Pública	0.00	52,635.85	52,635.85	52,635.85	52,635.85	0.00
Obra Pública en Bienes de Dominio Público		0.00	0.00	0.00	0.00	0.00
Obra Pública en Bienes Propios			0.00	0.00	0.00	0.00
Proyectos Productivos y Acciones de Fomento			0.00	0.00	0.00	0.00
Inversiones Financieras y Otras Provisiones	0.00	0.00	0.00	0.00	0.00	0.00
Inversiones Para el Fomento de Actividades Productivas.			0.00	0.00	0.00	0.00
Acciones y Participaciones de Capital			0.00	0.00	0.00	0.00
Compra de Títulos y Valores			0.00	0.00	0.00	0.00
Concesión de Préstamos			0.00	0.00	0.00	0.00

Inversiones en Fideicomisos, Mandatos y Otros Análogos				0.00			0.00
Otras Inversiones Financieras				0.00			0.00
Provisiones para Contingencias y Otras Erogaciones Especiales				0.00			0.00
Participaciones y Aportaciones	0.00	0.00	0.00	0.00	0.00	0.00	0.00
Participaciones				0.00			0.00
Aportaciones				0.00			0.00
Convenios				0.00			0.00
Deuda Pública	0.00	0.00	0.00	0.00	0.00	0.00	0.00
Amortización de la Deuda Pública				0.00			0.00
Intereses de la Deuda Pública				0.00			0.00
Comisiones de la Deuda Pública				0.00			0.00
Gastos de la Deuda Pública				0.00			0.00
Costo por Coberturas				0.00			0.00
Apoyos Financieros				0.00			0.00
Adeudos de Ejercicios Fiscales Anteriores (Adefas)				0.00			0.00
Total del Gasto	3,438,847.00	0.00	3,438,847.00	2,506,799.05	2,506,799.05	932,047.95	


 C.P. ARMANDO MANZANERO ARRIOLA
 DIRECTOR GENERAL


 C.P. ROBERTO RICARDO TAMAYO RAMIREZ
 DIRECTOR DE ADMINISTRACION Y FINANZAS

-101462.54

Cuenta Pública 2020
SISTEMA TELE YUCATÁN SA DE CV
Estado Analítico del Ejercicio del Presupuesto de Egresos
Clasificación por Objeto del Gasto (Capítulo y Concepto)
Del 1 de Enero al 31 de Diciembre del 2020

Concepto	Egresos					Subejercicio
	Aprobado	Ampliaciones/ (Reducciones)	Modificado	Devengado	Pagado	
	1	2	3 = (1 + 2)	4	5	6 = (3 - 4)
Servicios Personales	17,029,335.00	1,767,536.10	18,796,871.10	18,020,148.78	18,020,148.78	776,722.32
1 Remuneraciones al Personal de Carácter Permanente	10,538,352.00	106,602.57	10,644,954.57	10,644,954.57	10,644,954.57	0.00
2 Remuneraciones al Personal de Carácter Transitorio	0.00	0.00	0.00	0.00	0.00	0.00
3 Remuneraciones Adicionales y Especiales	2,332,793.00	463,918.54	2,796,711.54	2,796,711.54	2,796,711.54	0.00
4 Seguridad Social	2,586,588.00	-196,096.09	2,390,491.91	2,390,491.91	2,390,491.91	0.00
5 Otras Prestaciones Sociales y Económicas	1,375,935.00	908,699.08	2,284,634.08	1,507,911.76	1,507,911.76	776,722.32
6 Previsiones	195,667.00	484,412.00	680,079.00	680,079.00	680,079.00	0.00
7 Pago de Estímulos a Servidores Públicos	0.00	0.00	0.00	0.00	0.00	0.00
8 Imp s/nómina y otros que derivan de un relación laboral	0.00	0.00	0.00	0.00	0.00	0.00
Materiales y Suministros	2,664,000.00	-821,720.83	1,842,279.17	1,564,051.16	1,564,051.16	278,228.01
1 Materiales de Administración, Emisión de Documentos y Artículos Oficiales	540,000.00	-255,706.19	284,293.81	284,293.81	284,293.81	0.00
5 Alimentos y Utensilios	180,000.00	196,724.43	376,724.43	344,230.76	344,230.76	32,493.67
3 Materias Primas y Materiales de Producción y Comercialización	0.00	8,384.64	8,384.64	8,384.64	8,384.64	0.00
4 Materiales y Artículos de Construcción y de Reparación	354,000.00	-249,760.00	104,240.00	0.00	0.00	104,240.00
5 Productos Químicos, Farmacéuticos y de Laboratorio	0.00	9,111.66	9,111.66	7,896.54	7,896.54	1,215.12
6 Combustibles, Lubricantes y Aditivos	828,000.00	-226,252.66	601,747.34	601,747.34	601,747.34	0.00
7 Vestuario, Blancos, Prendas de Protección y Artículos Deportivos	192,000.00	-138,104.60	53,895.40	9,038.19	9,038.19	44,857.21
8 Materiales y Suministros Para Seguridad	0.00	0.00	0.00	0.00	0.00	0.00
9 Herramientas, Refacciones y Accesorios Menores	570,000.00	-166,118.11	403,881.89	308,459.88	308,459.88	95,422.01
Servicios Generales	11,362,642.00	1,393,942.20	12,756,584.20	12,396,406.31	12,396,406.31	360,177.89
1 Servicios Básicos	4,752,000.00	-832,068.84	3,919,931.16	3,906,173.07	3,906,173.07	13,758.09
2 Servicios de Arrendamiento	576,000.00	-168,563.20	407,436.80	328,480.00	328,480.00	78,956.80
3 Servicios Profesionales, Científicos, Técnicos y Otros Servicios	2,466,000.00	2,728,398.46	5,194,398.46	5,194,398.46	5,194,398.46	0.00
4 Servicios Financieros, Bancarios y Comerciales	1,254,000.00	-870,798.56	383,201.44	306,132.24	306,132.24	77,069.20
5 Servicios de Instalación, Reparación, Mantenimiento y Conservación	1,467,809.00	-228,332.00	1,239,477.00	1,078,362.87	1,078,362.87	161,114.13
6 Servicios de Comunicación Social y Publicidad.	72,000.00	922,690.92	994,690.92	994,690.92	994,690.92	0.00
7 Servicios de Traslado y Viáticos	156,000.00	-122,660.00	33,340.00	4,060.33	4,060.33	29,279.67
8 Servicios Oficiales	0.00	0.00	0.00	0.00	0.00	0.00
9 Otros Servicios Generales	618,833.00	-34,724.58	584,108.42	584,108.42	584,108.42	0.00
Transferencias, Asignaciones, Subsidios y Otras Ayudas	0.00	0.00	0.00	0.00	0.00	0.00
Transferencias Internas y Asignaciones al Sector Público	0.00	0.00	0.00	0.00	0.00	0.00
Transferencias al Resto del Sector Público	0.00	0.00	0.00	0.00	0.00	0.00
Subsidios y Subvenciones	0.00	0.00	0.00	0.00	0.00	0.00
Ayudas Sociales	0.00	0.00	0.00	0.00	0.00	0.00
Pensiones y Jubilaciones	0.00	0.00	0.00	0.00	0.00	0.00
Transferencias a Fideicomisos, Mandatos y Otros Análogos	0.00	0.00	0.00	0.00	0.00	0.00
Transferencias a la Seguridad Social	0.00	0.00	0.00	0.00	0.00	0.00
Donativos	0.00	0.00	0.00	0.00	0.00	0.00
Transferencias al Exterior	0.00	0.00	0.00	0.00	0.00	0.00
Bienes Muebles, Inmuebles e Intangibles	350,000.00	1,909,649.97	2,259,649.97	1,960,767.75	1,960,767.75	298,882.22
Mobiliario y Equipo de Administración	150,000.00	1,926,197.69	2,076,197.69	1,777,315.47	1,777,315.47	298,882.22
Mobiliario y Equipo Educativo y Recreativo	200,000.00	-69,183.57	130,816.43	130,816.43	130,816.43	0.00
Equipo e Instrumental Médico y de Laboratorio	0.00	0.00	0.00	0.00	0.00	0.00
Vehículos y Equipo de Transporte	0.00	0.00	0.00	0.00	0.00	0.00
Equipo de Defensa y Seguridad	0.00	0.00	0.00	0.00	0.00	0.00
Maquinaria, Otros Equipos y Herramientas	0.00	0.00	0.00	0.00	0.00	0.00
Activos Biológicos	0.00	0.00	0.00	0.00	0.00	0.00
Bienes Inmuebles	0.00	52,635.85	52,635.85	52,635.85	52,635.85	0.00
Activos Intangibles	0.00	0.00	0.00	0.00	0.00	0.00
Inversión Pública	0.00	0.00	0.00	0.00	0.00	0.00
Obra Pública en Bienes de Dominio Público	0.00	0.00	0.00	0.00	0.00	0.00
Obra Pública en Bienes Propios	0.00	0.00	0.00	0.00	0.00	0.00
Proyectos Productivos y Acciones de Fomento	0.00	0.00	0.00	0.00	0.00	0.00
Inversiones Financieras y Otras Provisiones	0.00	0.00	0.00	0.00	0.00	0.00
Inversiones Para el Fomento de Actividades Productivas.	0.00	0.00	0.00	0.00	0.00	0.00
Acciones y Participaciones de Capital	0.00	0.00	0.00	0.00	0.00	0.00
Compra de Títulos y Valores	0.00	0.00	0.00	0.00	0.00	0.00
Concesión de Préstamos	0.00	0.00	0.00	0.00	0.00	0.00

Inversiones en Fideicomisos, Mandatos y Otros Análogos			0.00			0.00
Otras Inversiones Financieras			0.00			0.00
Provisiones para Contingencias y Otras Erogaciones Especiales			0.00			0.00
Participaciones y Aportaciones	0.00	0.00	0.00	0.00	0.00	0.00
Participaciones			0.00	0.00	0.00	0.00
Aportaciones			0.00			0.00
Convenios			0.00			0.00
Deuda Pública	0.00	0.00	0.00	0.00	0.00	0.00
Amortización de la Deuda Pública			0.00	0.00	0.00	0.00
Intereses de la Deuda Pública			0.00			0.00
Comisiones de la Deuda Pública			0.00			0.00
Gastos de la Deuda Pública			0.00			0.00
Costo por Coberturas			0.00			0.00
Apoyos Financieros			0.00			0.00
Adeudos de Ejercicios Fiscales Anteriores (Adefas)			0.00			0.00
Total del Gasto	31,405,977.00	4,249,407.44	35,655,384.44	33,941,374.00	33,941,374.00	1,714,010.44

C.P. ARMANDO MANCINERO ARONA
DIRECTOR GENERAL

C.P. ROBERTO RICARDO TAMAYO RAMIREZ
DIRECTOR DE ADMINISTRACION Y FINANZAS

-101462.54

Cuenta Pública 2020
Sistema Tele Yucatán, S.A. de C.V.
Gasto por Categoría Programática
Del 1 al 31 Diciembre 2020

Concepto	Egresos					Subejercicio 6 = (3 - 4)
	Aprobado 1	Ampliaciones/ (Reducciones) 2	Modificado 3 = (1 + 2)	Devengado 4	Pagado 5	
Programas	0.00	0.00	0.00	0.00	0.00	0.00
Subsidios: Sector Social y Privado o Entidades Federativas y Municipios	0.00	0.00	0.00	0.00	0.00	0.00
Sujetos a Reglas de Operación			0.00	0.00	0.00	0.00
Otros Subsidios			0.00			0.00
Desempeño de las Funciones	3,438,847.00	0.00	3,438,847.00	2,506,799.05	2,506,799.05	932,047.95
Prestación de Servicios Públicos			0.00			0.00
Provisión de Bienes Públicos			0.00			0.00
Planeación, seguimiento y evaluación de políticas públicas			0.00			0.00
Promoción y fomento	3,438,847.00	0.00	3,438,847.00	2,506,799.05	2,506,799.05	932,047.95
Regulación y supervisión			0.00			0.00
Funciones de las Fuerzas Armadas (Únicamente Gobierno Federal)			0.00			0.00
Específicos			0.00			0.00
Proyectos de Inversión			0.00			0.00
Administrativos y de Apoyo	0.00	0.00	0.00	0.00	0.00	0.00
Apoyo al proceso presupuestario y para mejorar la eficiencia institucional			0.00			0.00
Apoyo a la función pública y al mejoramiento de la gestión		0.00	0.00		0.00	0.00
Operaciones ajenas			0.00			0.00
Compromisos	0.00	0.00	0.00	0.00	0.00	0.00
Obligaciones de cumplimiento de resolución jurisdiccional			0.00			0.00
Obligaciones	0.00	0.00	0.00	0.00	0.00	0.00
Desastres Naturales			0.00			0.00
Pensiones y jubilaciones			0.00	0.00	0.00	0.00
Aportaciones a la seguridad social			0.00			0.00
Aportaciones a fondos de estabilización			0.00			0.00
Aportaciones a fondos de inversión y reestructura de pensiones			0.00			0.00
Programas de Gasto Federalizado (Gobierno Federal)	0.00	0.00	0.00	0.00	0.00	0.00
Gasto Federalizado			0.00			0.00
Participaciones a entidades federativas y municipios			0.00			0.00
Costo financiero, deuda o apoyos a deudores y ahorradores de la banca			0.00			0.00
Adeudos de ejercicios fiscales anteriores			0.00			0.00
Total del Gasto	3,438,847.00	0.00	3,438,847.00	2,506,799.05	2,506,799.05	932,047.95


C. P. ARMANDO MANZANERO ARJONA
DIRECTOR GENERAL

C. P. ROBERTO RICARDO TAMAYO RAMIREZ
DIRECTOR DE ADMINISTRACIÓN Y FINANZAS

Cuenta Pública 2020
Sistema Tele Yucatán, S.A. de C.V.
Estado Analítico del Ejercicio del Presupuesto de Egresos
Clasificación Funcional (Finalidad y Función)
Del 1 al 31 de Diciembre de 2020

Concepto	Egresos					Subejercicio 6 = { 3 - 4 }
	Aprobado	Ampliaciones/ (Reducciones)	Modificado	Devengado	Pagado	
	1	2	3 = (1 + 2)	4	5	
Gobierno	569,608.00	0.00	569,608.00	969,608.00	969,608.00	-400,000.00
Legislación			0.00			0.00
Justicia			0.00			0.00
Coordinación de la Política de Gobierno			0.00			0.00
Relaciones Exteriores			0.00			0.00
Asuntos Financieros y Hacendarios			0.00			0.00
Seguridad Nacional			0.00			0.00
Asuntos de Orden Público y de Seguridad Interior			0.00			0.00
Otros Servicios Generales	569,608.00	0.00	569,608.00	969,608.00	969,608.00	-400,000.00
Desarrollo Social	0.00	0.00	0.00	0.00	0.00	0.00
Protección Ambiental			0.00			0.00
Vivienda y Servicios a la Comunidad			0.00			0.00
Salud			0.00			0.00
Recreación, Cultura y Otras Manifestaciones Sociales			0.00			0.00
Educación			0.00			0.00
Protección Social			0.00			0.00
Otros Asuntos Sociales			0.00			0.00
Desarrollo Económico	2,869,239.00	0.00	2,869,239.00	1,537,191.05	1,537,191.05	1,332,047.95
Asuntos Económicos, Comerciales y Laborales en General	2,869,239.00		2,869,239.00	1,537,191.05	1,537,191.05	1,332,047.95
Agropecuaria, Silvicultura, Pesca y Caza			0.00			0.00
Combustibles y Energía			0.00			0.00
Minería, Manufacturas y Construcción			0.00			0.00
Transporte			0.00			0.00
Comunicaciones			0.00			0.00
Turismo			0.00			0.00
Ciencia, Tecnología e Innovación			0.00			0.00
Otras Industrias y Otros Asuntos Económicos			0.00			0.00
Otras no Clasificadas en Funciones Anteriores	0.00	0.00	0.00	0.00	0.00	0.00
Transacciones de la Deuda Pública / Costo Financiero de la Deuda			0.00			0.00
Transferencias, Participaciones y Aportaciones entre Diferentes Niveles y Ordenes de Go			0.00			0.00
Saneamiento del Sistema Financiero			0.00			0.00
Adeudos de Ejercicios Fiscales Anteriores			0.00			0.00
Total del Gasto	3,438,847.00	0.00	3,438,847.00	2,506,799.05	2,506,799.05	932,047.95

ARMANDO MANZANERO ROSA
DIRECTOR GENERAL

C.P. ROBERTO RICARDO TAMAYO RAMÍREZ
DIRECTOR DE ADMINISTRACIÓN Y FINANZAS

CP

Cuenta Pública 2020
 Sistema Tele Yucatán, S.A. de C.V.
 Estado Analítico del Ejercicio del Presupuesto de Egresos
 Clasificación Funcional (Finalidad y Función)
 Del 1 de Enero al 31 de Diciembre de 2020

Concepto	Egresos					Subejercicio 6 = (3 - 4)
	Aprobado	Ampliaciones/ (Reducciones)	Modificado	Devengado	Pagado	
	1	2	3 = (1 + 2)	4	5	
Gobierno	6,855,809.00	0.00	6,855,809.00	5,206,161.33	5,206,161.33	1,649,647.67
Legislación			0.00			0.00
Justicia			0.00			0.00
Coordinación de la Política de Gobierno			0.00			0.00
Relaciones Exteriores			0.00			0.00
Asuntos Financieros y Hacendarios			0.00			0.00
Seguridad Nacional			0.00			0.00
Asuntos de Orden Público y de Seguridad Interior			0.00			0.00
Otros Servicios Generales	6,855,809.00	0.00	6,855,809.00	5,206,161.33	5,206,161.33	1,649,647.67
Desarrollo Social	0.00	0.00	0.00	0.00	0.00	0.00
Protección Ambiental			0.00			0.00
Vivienda y Servicios a la Comunidad			0.00			0.00
Salud			0.00			0.00
Recreación, Cultura y Otras Manifestaciones Sociales			0.00			0.00
Educación			0.00			0.00
Protección Social			0.00			0.00
Otros Asuntos Sociales			0.00			0.00
Desarrollo Económico	24,550,168.00	4,249,407.44	28,799,575.44	28,735,212.67	28,735,212.67	64,362.77
Asuntos Económicos, Comerciales y Laborales en General	24,550,168.00	4,249,407.44	28,799,575.44	28,735,212.67	28,735,212.67	64,362.77
Agropecuaria, Silvicultura, Pesca y Caza			0.00			0.00
Combustibles y Energía			0.00			0.00
Minería, Manufacturas y Construcción			0.00			0.00
Transporte			0.00			0.00
Comunicaciones			0.00			0.00
Turismo			0.00			0.00
Ciencia, Tecnología e Innovación			0.00			0.00
Otras Industrias y Otros Asuntos Económicos			0.00			0.00
Otras no Clasificadas en Funciones Anteriores	0.00	0.00	0.00	0.00	0.00	0.00
Transacciones de la Deuda Pública / Costo Financiero de la Deuda			0.00			0.00
Transferencias, Participaciones y Aportaciones entre Diferentes Niveles y Ordenes de Gobierno			0.00			0.00
Saneamiento del Sistema Financiero			0.00			0.00
Adeudos de Ejercicios Fiscales Anteriores			0.00			0.00
Total del Gasto	31,405,977.00	4,249,407.44	35,655,384.44	33,941,374.00	33,941,374.00	1,714,010.44

ARMANDO MANZANERO SANCHEZ
 DIRECTOR GENERAL

C.P. ROBERTO RICARDO TAMAYO RAMIREZ
 DIRECTOR DE ADMINISTRACIÓN Y FINANZAS

C.P.

SISTEMA TELE YUCATÁN SA DE CV
Indicadores de Postura Fiscal
Del 1 al 31 de diciembre de 2020

Concepto	Estimado	Devengado	Pagado ³
I. Ingresos Presupuestarios (I=1+2)	3,438,847.00	4,089,896.78	4,089,896.78
1. Ingresos del Gobierno de la Entidad Federativa ¹			
2. Ingresos del Sector Paraestatal ¹	3,438,847.00	4,089,896.78	4,089,896.78
II. Egresos Presupuestarios (II=3+4)	3,438,847.00	2,506,799.05	2,506,799.05
3. Egresos del Gobierno de la Entidad Federativa ²			
4. Egresos del Sector Paraestatal ²	3,438,847.00	2,506,799.05	2,506,799.05
III. Balance Presupuestario (Superávit o Déficit) (III = I - II)	0.00	1,583,097.73	1,583,097.73

Concepto	Estimado	Devengado	Pagado ³
III. Balance presupuestario (Superávit o Déficit)	0.00	1,583,097.73	1,583,097.73
IV. Intereses, Comisiones y Gastos de la Deuda			
V. Balance Primario (Superávit o Déficit) (V= III - IV)	0.00	1,583,097.73	1,583,097.73

Concepto	Estimado	Devengado	Pagado ³
A. Financiamiento			
B. Amortización de la deuda			
C. Endeudamiento ó desendeudamiento (C = A - B)	0.00	0.00	0.00

1. Los Ingresos que se presentan son los ingresos presupuestarios totales sin incluir los ingresos por financiamientos. Los Ingresos del Gobierno de la Entidad Federativa corresponden a los del Poder Ejecutivo, Legislativo Judicial y Autónomos
2. Los egresos que se presentan son los egresos presupuestarios totales sin incluir los egresos por amortización. Los egresos del Gobierno de la Entidad Federativa corresponden a los del Poder Ejecutivo, Legislativo, Judicial y Órganos Autónomos
3. Para Ingresos se reportan los ingresos recaudados; para egresos se reportan los egresos pagados


C.P. ARMANDO MANZANERO ARJONA
DIRECTOR GENERAL


C.P. ROBERTO RICARDO TAMAYO RAMIREZ
DIRECTOR DE ADMINISTRACIÓN Y FINANZAS


SISTEMA TELE YUCATÁN SA DE CV
Indicadores de Postura Fiscal
Del 1 al 31 de diciembre de 2020

Concepto	Estimado	Devengado	Pagado ³
I. Ingresos Presupuestarios (I=1+2)	31,405,977.00	34,185,016.69	34,185,016.69
1. Ingresos del Gobierno de la Entidad Federativa ¹			
2. Ingresos del Sector Paraestatal ¹	31,405,977.00	34,185,016.69	34,185,016.69
II. Egresos Presupuestarios (II=3+4)	31,405,977.00	33,941,374.00	33,941,374.00
3. Egresos del Gobierno de la Entidad Federativa ²			
4. Egresos del Sector Paraestatal ²	31,405,977.00	33,941,374.00	33,941,374.00
III. Balance Presupuestario (Superávit o Déficit) (III = I - II)	0.00	243,642.69	243,642.69

Concepto	Estimado	Devengado	Pagado ³
III. Balance presupuestario (Superávit o Déficit)	0.00	243,642.69	243,642.69
IV. Intereses, Comisiones y Gastos de la Deuda			
V. Balance Primario (Superávit o Déficit) (V= III - IV)	0.00	243,642.69	243,642.69

Concepto	Estimado	Devengado	Pagado ³
A. Financiamiento			
B. Amortización de la deuda			
C. Endeudamiento ó desendeudamiento (C = A - B)	0.00	0.00	0.00

1. Los Ingresos que se presentan son los ingresos presupuestarios totales sin incluir los ingresos por financiamientos. Los Ingresos del Gobierno de la Entidad Federativa corresponden a los del Poder Ejecutivo, Legislativo Judicial y Autónomos
2. Los egresos que se presentan son los egresos presupuestarios totales sin incluir los egresos por amortización. Los egresos del Gobierno de la Entidad Federativa corresponden a los del Poder Ejecutivo, Legislativo, Judicial y Órganos Autónomos
3. Para Ingresos se reportan los ingresos recaudados; para egresos se reportan los egresos pagados


 C.P. ARMANDO MANZANERO ARJONA
 DIRECTOR GENERAL


 C.P. ROBERTO RICARDO TAMAYO RAMIREZ
 DIRECTOR DE ADMINISTRACIÓN Y FINANZAS

ENTE PÚBLICO: SISTEMA TELE YUCATÁN SA DE CV
Balance Presupuestario - LDF
HASTA EL 31 DE DICIEMBRE 2020

Concepto (c)	Estimado/ Aprobado(d)	Devengado	Recaudado/ Pagado
A. Ingresos Totales (A = A1+A2+A3)	\$31,405,977.00	\$34,185,016.69	\$34,185,016.69
A1. Ingresos de Libre Disposición	\$31,405,977.00	\$34,185,016.69	\$34,185,016.69
A2. Transferencias Federales Etiquetadas	\$0.00	\$0.00	\$0.00
A3. Financiamiento Neto	\$0.00	\$0.00	\$0.00
B. Egresos Presupuestarios1 (B = B1+B2)	\$31,405,977.00	\$33,941,374.00	\$33,941,374.00
B1. Gasto No Etiquetado (sin incluir Amortización de la Deuda Pública)	\$31,405,977.00	\$33,941,374.00	\$33,941,374.00
B2. Gasto Etiquetado (sin incluir Amortización de la Deuda Pública)	\$0.00	\$0.00	\$0.00
C. Remanentes del Ejercicio Anterior (C = C1 + C2)	\$0.00	\$0.00	\$0.00
C1. Remanentes de Ingresos de Libre Disposición aplicados en el periodo	\$0.00	\$0.00	\$1,077,391.80
C2. Remanentes de Transferencias Federales Etiquetadas aplicados en el periodo	\$0.00	\$0.00	\$0.00
I. Balance Presupuestario (I = A - B + C)	\$0.00	\$243,642.69	\$1,321,034.49
II. Balance Presupuestario sin Financiamiento Neto (II = I - A3)	\$0.00	\$243,642.69	\$1,321,034.49
III. Balance Presupuestario sin Financiamiento Neto y sin Remanentes del Ejercicio Anterior (III= II - C)	\$0.00		\$1,321,034.49
Concepto	Aprobado	Devengado	Pagado
E. Intereses, Comisiones y Gastos de la Deuda (E = E1+ E2)	\$0.00	\$0.00	\$0.00
E1. Intereses, Comisiones y Gastos de la Deuda con Gasto No Etiquetado	\$0.00	\$0.00	\$0.00
E2. Intereses, Comisiones y Gastos de la Deuda con Gasto Etiquetado	\$0.00	\$0.00	\$0.00
IV. Balance Primario (IV = III + E)	\$0.00	\$243,642.69	\$1,321,034.49
Concepto	Estimado/ Aprobado	Devengado	Recaudado/Pagado
F. Financiamiento (F = F1 + F2)	\$0.00	\$0.00	\$0.00
F1. Financiamiento con Fuente de Pago de Ingresos de Libre Disposición	\$0.00	\$0.00	\$0.00
F2. Financiamiento con Fuente de Pago de Transferencias Federales Etiquetadas	\$0.00	\$0.00	\$0.00
G. Amortización de la Deuda (G = G1 + G2)	\$0.00	\$0.00	\$0.00
G1. Amortización de la Deuda Pública con Gasto No Etiquetado	\$0.00	\$0.00	\$0.00
G2. Amortización de la Deuda Pública con Gasto Etiquetado	\$0.00	\$0.00	\$0.00
A3. Financiamiento Neto (A3 = F - G)	\$0.00	\$0.00	\$0.00
Concepto	Estimado/ Aprobado	Devengado	Recaudado/Pagado
A1. Ingresos de Libre Disposición	\$31,405,977.00	\$34,185,016.69	\$34,185,016.69
A3.1 Financiamiento Neto con Fuente de Pago de Ingresos de Libre Disposición (A3.1 = F1- G1)	\$0.00	\$0.00	\$0.00
F1. Financiamiento con Fuente de Pago de Ingresos de Libre Disposición	\$0.00	\$0.00	\$0.00
G1. Amortización de la Deuda Pública con Gasto No Etiquetado	\$0.00	\$0.00	\$0.00
B1. Gasto No Etiquetado (sin incluir Amortización de la Deuda Pública)	\$31,405,977.00	\$33,941,374.00	\$33,941,374.00
C1. Remanentes de Ingresos de Libre Disposición aplicados en el periodo	\$0.00	\$0.00	\$0.00
V. Balance Presupuestario de Recursos Disponibles (V = A1 + A3.1 - B1 + C1)	\$0.00	\$243,642.69	\$243,642.69
VI. Balance Presupuestario de Recursos Disponibles sin Financiamiento Neto (VI = V- A3.1)	\$0.00	\$243,642.69	\$243,642.69
Concepto	Estimado/ Aprobado	Devengado	Recaudado/ Pagado
A2. Transferencias Federales Etiquetadas	\$0.00	\$0.00	\$0.00
A3.2 Financiamiento Neto con Fuente de Pago de Transferencias Federales Etiquetadas (A3.2 = F2 - G2)	\$0.00	\$0.00	\$0.00
F2. Financiamiento con Fuente de Pago de Transferencias Federales Etiquetadas	\$0.00	\$0.00	\$0.00
G2. Amortización de la Deuda Pública con Gasto Etiquetado	\$0.00	\$0.00	\$0.00
B2. Gasto Etiquetado (sin incluir Amortización de la Deuda Pública)	\$0.00	\$0.00	\$0.00
C2. Remanentes de Transferencias Federales Etiquetadas aplicados en el periodo	\$0.00	\$0.00	\$0.00
VII. Balance Presupuestario de Recursos Etiquetados (VII = A2 + A3.2 - B2 + C2)	\$0.00	\$0.00	\$0.00
VIII. Balance Presupuestario de Recursos Etiquetados sin Financiamiento Neto (VIII = VII - A3.2)	\$0.00	\$0.00	\$0.00

Bajo protesta de decir verdad declaramos que los Estados Financieros y sus Notas son razonablemente correctos y responsabilidad del emisor.

ENTE PÚBLICO: SISTEMA TELE YUCATAN SA DE CV
Estado Analítico de Ingresos Detallado - LDF
HASTA EL 30 DE DICIEMBRE 2020
(PESOS)

Concepto (c)	Estimado (d)	Ampliaciones/ (Reducciones)	Ingreso Modificado	Devengado	Recaudado	Diferencia (e)
Ingresos de Libre Disposición	\$0.00	\$0.00	\$0.00	\$0.00	\$0.00	\$0.00
A. Impuestos	\$0.00	\$0.00	\$0.00	\$0.00	\$0.00	\$0.00
B. Cuotas y Aportaciones de Seguridad Social	\$0.00	\$0.00	\$0.00	\$0.00	\$0.00	\$0.00
C. Contribuciones de Mejoras	\$0.00	\$0.00	\$0.00	\$0.00	\$0.00	\$0.00
D. Derechos	\$0.00	\$0.00	\$0.00	\$0.00	\$0.00	\$0.00
E. Productos	\$0.00	\$0.00	\$0.00	\$0.00	\$0.00	\$0.00
F. Aprovechamientos	\$0.00	\$0.00	\$0.00	\$0.00	\$0.00	\$0.00
G. Ingresos por Ventas de Bienes y Prestación de Servicios	\$14,376,642.00	\$2,779,039.89	\$17,155,681.89	\$17,155,681.89	\$17,155,681.89	\$2,779,039.89
H. Participaciones (H=h1+h2+h3+h4+h5+h6+h7+h8+h9+h10+h11)	\$0.00	\$0.00	\$0.00	\$0.00	\$0.00	\$0.00
h1) Fondo General de Participaciones	\$0.00	\$0.00	\$0.00	\$0.00	\$0.00	\$0.00
h2) Fondo de Fomento Municipal	\$0.00	\$0.00	\$0.00	\$0.00	\$0.00	\$0.00
h3) Fondo de Fiscalización y Recaudación	\$0.00	\$0.00	\$0.00	\$0.00	\$0.00	\$0.00
h4) Fondo de Compensación	\$0.00	\$0.00	\$0.00	\$0.00	\$0.00	\$0.00
h5) Fondo de Extracción de Hidrocarburos	\$0.00	\$0.00	\$0.00	\$0.00	\$0.00	\$0.00
h6) Impuesto Especial Sobre Producción y Servicios	\$0.00	\$0.00	\$0.00	\$0.00	\$0.00	\$0.00
h7) 0.136% de la Recaudación Federal Participable	\$0.00	\$0.00	\$0.00	\$0.00	\$0.00	\$0.00
h8) 3.17% Sobre Extracción de Petróleo	\$0.00	\$0.00	\$0.00	\$0.00	\$0.00	\$0.00
h9) Gasolinas y Diésel	\$0.00	\$0.00	\$0.00	\$0.00	\$0.00	\$0.00
h10) Fondo del Impuesto Sobre la Renta	\$0.00	\$0.00	\$0.00	\$0.00	\$0.00	\$0.00
h11) Fondo de Estabilización de los Ingresos de las Entidades Federativas	\$0.00	\$0.00	\$0.00	\$0.00	\$0.00	\$0.00
I. Incentivos Derivados de la Colaboración Fiscal (I=i1+i2+i3+i4+i5)	\$0.00	\$0.00	\$0.00	\$0.00	\$0.00	\$0.00
i1) Tenencia o Uso de Vehículos	\$0.00	\$0.00	\$0.00	\$0.00	\$0.00	\$0.00
i2) Fondo de Compensación ISAN	\$0.00	\$0.00	\$0.00	\$0.00	\$0.00	\$0.00
i3) Impuesto Sobre Automóviles Nuevos	\$0.00	\$0.00	\$0.00	\$0.00	\$0.00	\$0.00
i4) Fondo de Compensación de Repecos-Intermedios	\$0.00	\$0.00	\$0.00	\$0.00	\$0.00	\$0.00
i5) Otros Incentivos Económicos	\$0.00	\$0.00	\$0.00	\$0.00	\$0.00	\$0.00
J. Transferencias y Asignaciones	\$17,029,335.00	\$0.00	\$17,029,335.00	\$17,029,335.00	\$17,029,335.00	\$0.00
K. Convenios	\$0.00	\$0.00	\$0.00	\$0.00	\$0.00	\$0.00
k1) Otros Convenios y Subsidios	\$0.00	\$0.00	\$0.00	\$0.00	\$0.00	\$0.00
L. Otros Ingresos de Libre Disposición (L=l1+l2)	\$0.00	\$0.00	\$0.00	\$0.00	\$0.00	\$0.00
l1) Participaciones en Ingresos Locales	\$0.00	\$0.00	\$0.00	\$0.00	\$0.00	\$0.00
l2) Otros Ingresos de Libre Disposición	\$0.00	\$0.00	\$0.00	\$0.00	\$0.00	\$0.00
I. Total de Ingresos de Libre Disposición (I=A+B+C+D+E+F+G+H+I+J+K+L)	\$31,405,977.00	\$2,779,039.89	\$34,185,016.89	\$34,185,016.89	\$34,185,016.89	\$2,779,039.89
Ingresos Excedentes de Ingresos de Libre Disposición	\$0.00	\$0.00	\$0.00	\$0.00	\$0.00	\$0.00
Transferencias Federales Etiquetadas	\$0.00	\$0.00	\$0.00	\$0.00	\$0.00	\$0.00
A. Aportaciones (A=a1+a2+a3+a4+a5+a6+a7+a8)	\$0.00	\$0.00	\$0.00	\$0.00	\$0.00	\$0.00
a1) Fondo de Aportaciones para la Nómina Educativa y Gasto Operativo	\$0.00	\$0.00	\$0.00	\$0.00	\$0.00	\$0.00
a2) Fondo de Aportaciones para los Servicios de Salud	\$0.00	\$0.00	\$0.00	\$0.00	\$0.00	\$0.00
a3) Fondo de Aportaciones para la Infraestructura Social	\$0.00	\$0.00	\$0.00	\$0.00	\$0.00	\$0.00
a4) Fondo de Aportaciones para el Fortalecimiento de los Municipios y de las	\$0.00	\$0.00	\$0.00	\$0.00	\$0.00	\$0.00
Demarcaciones Territoriales del Distrito Federal	\$0.00	\$0.00	\$0.00	\$0.00	\$0.00	\$0.00
a5) Fondo de Aportaciones Múltiples	\$0.00	\$0.00	\$0.00	\$0.00	\$0.00	\$0.00
a6) Fondo de Aportaciones para la Educación Tecnológica y de Adultos	\$0.00	\$0.00	\$0.00	\$0.00	\$0.00	\$0.00
a7) Fondo de Aportaciones para la Seguridad Pública de los Estados y del	\$0.00	\$0.00	\$0.00	\$0.00	\$0.00	\$0.00
Distrito Federal	\$0.00	\$0.00	\$0.00	\$0.00	\$0.00	\$0.00
a8) Fondo de Aportaciones para el Fortalecimiento de las Entidades Federativas	\$0.00	\$0.00	\$0.00	\$0.00	\$0.00	\$0.00
B. Convenios (B=b1+b2+b3+b4)	\$0.00	\$0.00	\$0.00	\$0.00	\$0.00	\$0.00
b1) Convenios de Protección Social en Salud	\$0.00	\$0.00	\$0.00	\$0.00	\$0.00	\$0.00
b2) Convenios de Descentralización	\$0.00	\$0.00	\$0.00	\$0.00	\$0.00	\$0.00
b3) Convenios de Reasignación	\$0.00	\$0.00	\$0.00	\$0.00	\$0.00	\$0.00

ENTE PÚBLICO: SISTEMA TELE YUCATAN SA DE CV
 Estado Analítico de Ingresos Detallado - LDF
 HASTA EL 30 DE DICIEMBRE 2020
 (PESOS)

Concepto (c)	Estimado (d)	Ampliaciones/ (Reducciones)	Ingreso Modificado	Devengado	Recaudado	Diferencia (e)
b4) Otros Convenios y Subsidios	\$0.00	\$0.00	\$0.00	\$0.00	\$0.00	\$0.00
C. Fondos Distintos de Aportaciones (C=c1+c2)	\$0.00	\$0.00	\$0.00	\$0.00	\$0.00	\$0.00
c1) Fondo para Entidades Federativas y Municipios Productores de Hidrocarburos	\$0.00	\$0.00	\$0.00	\$0.00	\$0.00	\$0.00
c2) Fondo Minero	\$0.00	\$0.00	\$0.00	\$0.00	\$0.00	\$0.00
D. Transferencias, Subsidios y Subvenciones, y Pensiones y Jubilaciones	\$0.00	\$0.00	\$0.00	\$0.00	\$0.00	\$0.00
E. Otras Transferencias Federales Etiquetadas	\$0.00	\$0.00	\$0.00	\$0.00	\$0.00	\$0.00
II. Total de Transferencias Federales Etiquetadas (II = A + B + C + D + E)	\$0.00	\$0.00	\$0.00	\$0.00	\$0.00	\$0.00
III. Ingresos Derivados de Financiamientos (III = A)	\$0.00	\$0.00	\$0.00	\$0.00	\$0.00	\$0.00
A. Ingresos Derivados de Financiamientos	\$0.00	\$0.00	\$0.00	\$0.00	\$0.00	\$0.00
IV. Total de Ingresos (IV = I + II + III)	\$31,405,977.00	\$2,779,039.89	\$34,185,016.89	\$34,185,016.89	\$34,185,016.89	\$2,779,039.89
Datos Informativos	\$0.00	\$0.00	\$0.00	\$0.00	\$0.00	\$0.00
1. Ingresos Derivados de Financiamientos con Fuente de Pago de Ingresos de Libre Disposición	\$0.00	\$0.00	\$0.00	\$0.00	\$0.00	\$0.00
2. Ingresos Derivados de Financiamientos con Fuente de Pago de Transferencias Federales Etiquetadas	\$0.00	\$0.00	\$0.00	\$0.00	\$0.00	\$0.00
3. Ingresos Derivados de Financiamientos (3 = 1 + 2)	\$0.00	\$0.00	\$0.00	\$0.00	\$0.00	\$0.00

Bajo protesta de decir verdad declaramos que los Estados Financieros y sus Notas son razonablemente correctos y responsabilidad del emisor.

SISTEMA TELE YUCATAN SA DE CV (a)
Estado Analítico del Ejercicio del Presupuesto de Egresos Detallado - LDF
Clasificación por Objeto del Gasto (Capítulo y Concepto)
Del 1 de Enero al 31 de Diciembre de 2020 (b)
(PESOS)

Concepto (c)	Egresos					Subejercicio (e)
	Aprobado (d)	Ampliaciones/ (Reducciones)	Modificado	Devengado	Pagado	
I. Gasto No Etiquetado (I=A+B+C+D+E+F+G+H+I)	31,405,977	4,249,407	35,655,384	33,941,374	33,941,374	1,714,011
A. Servicios Personales (A=a1+a2+a3+a4+a5+a6+a7)	17,029,335	1,767,536	18,796,871	18,020,149	18,020,149	776,722
a1) Remuneraciones al Personal de Carácter Permanente	10,538,352	106,603	10,644,955	10,644,955	10,644,955	0
a2) Remuneraciones al Personal de Carácter Transitorio		0	0			0
a3) Remuneraciones Adicionales y Especiales	2,332,793	463,919	2,796,712	2,796,712	2,796,712	0
a4) Seguridad Social	2,586,588	-196,096	2,390,492	2,390,492	2,390,492	0
a5) Otras Prestaciones Sociales y Económicas	1,375,935	908,699	2,284,634	1,507,912	1,507,912	776,722
a6) Previsiones	195,667	484,412	680,079	680,079	680,079	0
a7) Pago de Estímulos a Servidores Públicos		0	0			0
B. Materiales y Suministros (B=b1+b2+b3+b4+b5+b6+b7+b8+b9)	2,664,000	-821,721	1,842,279	1,564,051	1,564,051	278,228
b1) Materiales de Administración, Emisión de Documentos y Artículos Oficiales	540,000	-255,706	284,294	284,294	284,294	0
b2) Alimentos y Utensilios	180,000	196,724	376,724	344,231	344,231	32,494
b3) Materias Primas y Materiales de Producción y Comercialización		8,385	8,385			8,385
b4) Materiales y Artículos de Construcción y de Reparación	354,000	-249,760	104,240	8,385	8,385	95,855
b5) Productos Químicos, Farmacéuticos y de Laboratorio	0	9,112	9,112	7,897	7,897	1,215
b6) Combustibles, Lubricantes y Aditivos	828,000	-226,253	601,747	601,747	601,747	0
b7) Vestuario, Blancos, Prendas de Protección y Artículos Deportivos	192,000	-138,105	53,895	9,038	9,038	44,857
b8) Materiales y Suministros Para Seguridad		0	0			0
b9) Herramientas, Refacciones y Accesorios Menores	570,000	-166,118	403,882	308,460	308,460	95,422
C. Servicios Generales (C=c1+c2+c3+c4+c5+c6+c7+c8+c9)	11,362,642	1,393,942	12,756,584	12,396,406	12,396,406	360,178
c1) Servicios Básicos	4,564,500	-832,069	3,732,431	3,906,173	3,906,173	-173,742
c2) Servicios de Arrendamiento	576,000	-168,563	407,437	328,480	328,480	78,957
c3) Servicios Profesionales, Científicos, Técnicos y Otros Servicios	2,466,000	2,728,398	5,194,398	5,194,398	5,194,398	0
c4) Servicios Financieros, Bancarios y Comerciales	1,254,000	-870,799	383,201	306,132	306,132	77,069
c5) Servicios de Instalación, Reparación, Mantenimiento y Conservación	1,655,309	-228,332	1,426,977	1,078,363	1,078,363	348,614
c6) Servicios de Comunicación Social y Publicidad	72,000	922,691	994,691	994,691	994,691	0
c7) Servicios de Traslado y Viáticos	156,000	-122,660	33,340	4,060	4,060	29,280
c8) Servicios Oficiales		0	0			0
c9) Otros Servicios Generales	618,833	-34,725	584,108	584,108	584,108	0
D. Transferencias, Asignaciones, Subsidios y Otras Ayudas (D=d1+d2+d3+d4+d5+d6+d7+d8+d9)	0	0	0	0	0	0
d1) Transferencias Internas y Asignaciones al Sector Público		0	0			0
d2) Transferencias al Resto del Sector Público		0	0			0
d3) Subsidios y Subvenciones		0	0			0
d4) Ayudas Sociales		0	0			0
d5) Pensiones y Jubilaciones		0	0			0
d6) Transferencias a Fideicomisos, Mandatos y Otros Análogos		0	0			0
d7) Transferencias a la Seguridad Social		0	0			0
d8) Donativos		0	0			0
d9) Transferencias al Exterior		0	0			0
E. Bienes Muebles, Inmuebles e Intangibles	350,000	1,909,650	2,259,650	1,960,768	1,960,768	298,882
e1) Mobiliario y Equipo de Administración	150,000	1,926,198	2,076,198	130,816	130,816	1,945,381
e2) Mobiliario y Equipo Educativo y Recreativo	200,000	-69,184	130,816	1,777,315	1,777,315	-1,646,499
e3) Equipo e Instrumental Médico y de Laboratorio		0	0			0
e4) Vehículos y Equipo de Transporte		0	0			0
e5) Equipo de Defensa y Seguridad		0	0			0
e6) Maquinaria, Otros Equipos y Herramientas		0	0			0
e7) Activos Biológicos		0	0			0
e8) Bienes Inmuebles		0	0			0
e9) Activos Intangibles	0	52,636	52,636	52,636	52,636	0
F. Inversión Pública (F=f1+f2+f3)	0	0	0	0	0	0
f1) Obra Pública en Bienes de Dominio Público		0	0			0
f2) Obra Pública en Bienes Propios		0	0			0
f3) Proyectos Productivos y Acciones de Fomento		0	0			0
G. Inversiones Financieras y Otras Provisiones (G=g1+g2+g3+g4+g5+g6+g7)	0	0	0	0	0	0
g1) Inversiones Para el Fomento de Actividades Productivas		0	0			0
g2) Acciones y Participaciones de Capital		0	0			0
g3) Compra de Títulos y Valores		0	0			0
g4) Concesión de Préstamos		0	0			0
g5) Inversiones en Fideicomisos, Mandatos y Otros Análogos		0	0			0
Fideicomiso de Desastres Naturales (Informativo)		0	0			0
g6) Otras Inversiones Financieras		0	0			0
g7) Provisiones para Contingencias y Otras Erogaciones Especiales		0	0			0
H. Participaciones y Aportaciones (H=h1+h2+h3)	0	0	0	0	0	0
h1) Participaciones		0	0			0
h2) Aportaciones		0	0			0
h3) Convenios		0	0			0
I. Deuda Pública (I=i1+i2+i3+i4+i5+i6+i7)	0	0	0	0	0	0
i1) Amortización de la Deuda Pública		0	0			0
i2) Intereses de la Deuda Pública		0	0			0
i3) Comisiones de la Deuda Pública		0	0			0
i4) Gastos de la Deuda Pública		0	0			0
i5) Costo por Coberturas		0	0			0
i6) Apoyos Financieros		0	0			0
i7) Adeudos de Ejercicios Fiscales Anteriores (ADEFAS)		0	0			0
II. Gasto Etiquetado (II=A+B+C+D+E+F+G+H+I)	0	0	0	0	0	0
A. Servicios Personales (A=a1+a2+a3+a4+a5+a6+a7)	0	0	0	0	0	0
a1) Remuneraciones al Personal de Carácter Permanente		0	0			0
a2) Remuneraciones al Personal de Carácter Transitorio		0	0			0
a3) Remuneraciones Adicionales y Especiales		0	0			0
a4) Seguridad Social		0	0			0
a5) Otras Prestaciones Sociales y Económicas		0	0			0
a6) Previsiones		0	0			0
a7) Pago de Estímulos a Servidores Públicos		0	0			0
B. Materiales y Suministros (B=b1+b2+b3+b4+b5+b6+b7+b8+b9)	0	0	0	0	0	0
b1) Materiales de Administración, Emisión de Documentos y Artículos Oficiales		0	0			0
b2) Alimentos y Utensilios		0	0			0
b3) Materias Primas y Materiales de Producción y Comercialización		0	0			0

b4) Materiales y Artículos de Construcción y de Reparación				0			0
b5) Productos Químicos, Farmacéuticos y de Laboratorio				0			0
b6) Combustibles, Lubricantes y Aditivos				0			0
b7) Vestuario, Blancos, Prendas de Protección y Artículos Deportivos				0			0
b8) Materiales y Suministros Para Seguridad				0			0
b9) Herramientas, Refacciones y Accesorios Menores				0			0
C. Servicios Generales (C=c1+c2+c3+c4+c5+c6+c7+c8+c9)	0	0		0	0		0
c1) Servicios Básicos				0			0
c2) Servicios de Arrendamiento				0			0
c3) Servicios Profesionales, Científicos, Técnicos y Otros Servicios				0			0
c4) Servicios Financieros, Bancarios y Comerciales				0			0
c5) Servicios de Instalación, Reparación, Mantenimiento y Conservación				0			0
c6) Servicios de Comunicación Social y Publicidad				0			0
c7) Servicios de Traslado y Viáticos				0			0
c8) Servicios Oficiales				0			0
c9) Otros Servicios Generales				0			0
D. Transferencias, Asignaciones, Subsidios y Otras Ayudas (D=d1+d2+d3+d4+d5+d6+d7+d8+d9)	0	0		0	0		0
d1) Transferencias Internas y Asignaciones al Sector Público				0			0
d2) Transferencias al Resto del Sector Público				0			0
d3) Subsidios y Subvenciones				0			0
d4) Ayudas Sociales				0			0
d5) Pensiones y Jubilaciones				0			0
d6) Transferencias a Fideicomisos, Mandatos y Otros Análogos				0			0
d7) Transferencias a la Seguridad Social				0			0
d8) Donativos				0			0
d9) Transferencias al Exterior				0			0
E. Bienes Muebles, Inmuebles e Intangibles (E=e1+e2+e3+e4+e5+e6+e7+e8+e9)	0	0		0	0		0
e1) Mobiliario y Equipo de Administración				0			0
e2) Mobiliario y Equipo Educativo y Recreativo				0			0
e3) Equipo e Instrumental Médico y de Laboratorio				0			0
e4) Vehículos y Equipo de Transporte				0			0
e5) Equipo de Defensa y Seguridad				0			0
e6) Maquinaria, Otros Equipos y Herramientas				0			0
e7) Activos Biológicos				0			0
e8) Bienes Inmuebles				0			0
e9) Activos Intangibles				0			0
F. Inversión Pública (F=f1+f2+f3)	0	0		0	0		0
f1) Obra Pública en Bienes de Dominio Público				0			0
f2) Obra Pública en Bienes Propios				0			0
f3) Proyectos Productivos y Acciones de Fomento				0			0
G. Inversiones Financieras y Otras Provisiones (G=g1+g2+g3+g4+g5+g6+g7)	0	0		0	0		0
g1) Inversiones Para el Fomento de Actividades Productivas				0			0
g2) Acciones y Participaciones de Capital				0			0
g3) Compra de Títulos y Valores				0			0
g4) Concesión de Préstamos				0			0
g5) Inversiones en Fideicomisos, Mandatos y Otros Análogos				0			0
Fideicomiso de Desastres Naturales (Informativo)				0			0
g6) Otras Inversiones Financieras				0			0
g7) Provisiones para Contingencias y Otras Erogaciones Especiales				0			0
H. Participaciones y Aportaciones (H=h1+h2+h3)	0	0		0	0		0
h1) Participaciones				0			0
h2) Aportaciones				0			0
h3) Convenios				0			0
I. Deuda Pública (I=i1+i2+i3+i4+i5+i6+i7)	0	0		0	0		0
i1) Amortización de la Deuda Pública				0			0
i2) Intereses de la Deuda Pública				0			0
i3) Comisiones de la Deuda Pública				0			0
i4) Gastos de la Deuda Pública				0			0
i5) Costo por Coberturas				0			0
i6) Apoyos Financieros				0			0
i7) Adeudos de Ejercicios Fiscales Anteriores (ADEFAS)				0			0
III. Total de Egresos (III = I + II)	31,405,977.00	4,249,407.44	35,655,384.44	33,941,373.86	33,941,374	1,714,010.44	

ENTE PÚBLICO: SISTEMA TELE YUCATÁN SA DE CV
Estado Analítico del Ejercicio del Presupuesto de Egresos Detallado - LDF
Clasificación Funcional (Finalidad y Función)
HASTA EL 31 DE DICIEMBRE 2020
(PESOS)

Concepto (c)	Egresos					
	Aprobado (d)	Ampliaciones/ (Reducciones)	Modificado	Devengado	Pagado	Subejercido (e)
I. Gasto No Etiquetado (I=A+B+C+D)	\$31,405,977.00	\$0.00	\$35,655,384.44	\$33,941,374.00	\$33,941,374.00	\$1,649,647.67
A. Gobierno (A=a1+a2+a3+a4+a5+a6+a7+a8)	\$6,855,809.00	\$0.00	\$6,855,809.00	\$5,206,161.33	\$5,206,161.33	\$1,649,647.67
a1) Legislación	\$0.00	\$0.00	\$0.00	\$0.00	\$0.00	\$0.00
a2) Justicia	\$0.00	\$0.00	\$0.00	\$0.00	\$0.00	\$0.00
a3) Coordinación de la Política de Gobierno	\$0.00	\$0.00	\$0.00	\$0.00	\$0.00	\$0.00
a4) Relaciones Exteriores	\$0.00	\$0.00	\$0.00	\$0.00	\$0.00	\$0.00
a5) Asuntos Financieros y Hacendarios	\$0.00	\$0.00	\$0.00	\$0.00	\$0.00	\$0.00
a6) Seguridad Nacional	\$0.00	\$0.00	\$0.00	\$0.00	\$0.00	\$0.00
a7) Asuntos de Orden Público y de Seguridad Interior	\$6,855,809.00	\$0.00	\$6,855,809.00	\$5,206,161.33	\$5,206,161.33	\$1,649,647.67
a8) Otros Servicios Generales	\$0.00	\$0.00	\$0.00	\$0.00	\$0.00	\$0.00
B. Desarrollo Social (B=b1+b2+b3+b4+b5+b6+b7)	\$24,550,168.00	\$4,249,407.44	\$28,799,575.44	\$28,735,212.67	\$28,735,212.67	\$64,362.77
b1) Protección Ambiental	\$0.00	\$0.00	\$0.00	\$0.00	\$0.00	\$0.00
b2) Vivienda y Servicios a la Comunidad	\$0.00	\$0.00	\$0.00	\$0.00	\$0.00	\$0.00
b3) Salud	\$0.00	\$0.00	\$0.00	\$0.00	\$0.00	\$0.00
b4) Recreación, Cultura y Otras Manifestaciones Sociales	\$24,550,168.00	\$4,249,407.44	\$28,799,575.44	\$28,735,212.67	\$28,735,212.67	\$64,362.77
b5) Educación	\$0.00	\$0.00	\$0.00	\$0.00	\$0.00	\$0.00
b6) Protección Social	\$0.00	\$0.00	\$0.00	\$0.00	\$0.00	\$0.00
b7) Otros Asuntos Sociales	\$0.00	\$0.00	\$0.00	\$0.00	\$0.00	\$0.00
C. Desarrollo Económico (C=c1+c2+c3+c4+c5+c6+c7+c8+c9)	\$0.00	\$0.00	\$0.00	\$0.00	\$0.00	\$0.00
c1) Asuntos Económicos, Comerciales y Laborales en General	\$0.00	\$0.00	\$0.00	\$0.00	\$0.00	\$0.00
c2) Agropecuaria, Silvicultura, Pesca y Caza	\$0.00	\$0.00	\$0.00	\$0.00	\$0.00	\$0.00
c3) Combustibles y Energía	\$0.00	\$0.00	\$0.00	\$0.00	\$0.00	\$0.00
c4) Minería, Manufacturas y Construcción	\$0.00	\$0.00	\$0.00	\$0.00	\$0.00	\$0.00
c5) Transporte	\$0.00	\$0.00	\$0.00	\$0.00	\$0.00	\$0.00
c6) Comunicaciones	\$0.00	\$0.00	\$0.00	\$0.00	\$0.00	\$0.00
c7) Turismo	\$0.00	\$0.00	\$0.00	\$0.00	\$0.00	\$0.00
c8) Ciencia, Tecnología e Innovación	\$0.00	\$0.00	\$0.00	\$0.00	\$0.00	\$0.00
c9) Otras Industrias y Otros Asuntos Económicos	\$0.00	\$0.00	\$0.00	\$0.00	\$0.00	\$0.00
D. Otras No Clasificadas en Funciones Anteriores (D=d1+d2+d3+d4)	\$0.00	\$0.00	\$0.00	\$0.00	\$0.00	\$0.00
d1) Transacciones de la Deuda Pública / Costo Financiero de la Deuda	\$0.00	\$0.00	\$0.00	\$0.00	\$0.00	\$0.00
d2) Transferencias, Participaciones y Aportaciones Entre Diferentes Niveles y						
Órdenes de Gobierno	\$0.00	\$0.00	\$0.00	\$0.00	\$0.00	\$0.00
d3) Saneamiento del Sistema Financiero	\$0.00	\$0.00	\$0.00	\$0.00	\$0.00	\$0.00
d4) Adeudos de Ejercicios Fiscales Anteriores	\$0.00	\$0.00	\$0.00	\$0.00	\$0.00	\$0.00
II. Gasto Etiquetado (II=A+B+C+D)	\$0.00	\$0.00	\$0.00	\$0.00	\$0.00	\$0.00
A. Gobierno (A=a1+a2+a3+a4+a5+a6+a7+a8)	\$0.00	\$0.00	\$0.00	\$0.00	\$0.00	\$0.00
a1) Legislación	\$0.00	\$0.00	\$0.00	\$0.00	\$0.00	\$0.00
a2) Justicia	\$0.00	\$0.00	\$0.00	\$0.00	\$0.00	\$0.00
a3) Coordinación de la Política de Gobierno	\$0.00	\$0.00	\$0.00	\$0.00	\$0.00	\$0.00
a4) Relaciones Exteriores	\$0.00	\$0.00	\$0.00	\$0.00	\$0.00	\$0.00
a5) Asuntos Financieros y Hacendarios	\$0.00	\$0.00	\$0.00	\$0.00	\$0.00	\$0.00
a6) Seguridad Nacional	\$0.00	\$0.00	\$0.00	\$0.00	\$0.00	\$0.00
a7) Asuntos de Orden Público y de Seguridad Interior	\$0.00	\$0.00	\$0.00	\$0.00	\$0.00	\$0.00
a8) Otros Servicios Generales	\$0.00	\$0.00	\$0.00	\$0.00	\$0.00	\$0.00
B. Desarrollo Social (B=b1+b2+b3+b4+b5+b6+b7)	\$0.00	\$0.00	\$0.00	\$0.00	\$0.00	\$0.00
b1) Protección Ambiental	\$0.00	\$0.00	\$0.00	\$0.00	\$0.00	\$0.00
b2) Vivienda y Servicios a la Comunidad	\$0.00	\$0.00	\$0.00	\$0.00	\$0.00	\$0.00
b3) Salud	\$0.00	\$0.00	\$0.00	\$0.00	\$0.00	\$0.00
b4) Recreación, Cultura y Otras Manifestaciones Sociales	\$0.00	\$0.00	\$0.00	\$0.00	\$0.00	\$0.00
b5) Educación	\$0.00	\$0.00	\$0.00	\$0.00	\$0.00	\$0.00
b6) Protección Social	\$0.00	\$0.00	\$0.00	\$0.00	\$0.00	\$0.00
b7) Otros Asuntos Sociales	\$0.00	\$0.00	\$0.00	\$0.00	\$0.00	\$0.00

ENTE PÚBLICO: SISTEMA TELE YUCATÁN SA DE CV
 Estado Analítico del Ejercicio del Presupuesto de Egresos Detallado - LDF
 Clasificación Funcional (Finalidad y Función)
 HASTA EL 31 DE DICIEMBRE 2020
 (PESOS)

Concepto (c)	Aprobado (d)	Ampliaciones/ (Reducciones)	Egresos Modificado	Devengado	Pagado	Subejercido (e)
C. Desarrollo Económico (C=c1+c2+c3+c4+c5+c6+c7+c8+c9)	\$0.00	\$0.00	\$0.00	\$0.00	\$0.00	\$0.00
c1) Asuntos Económicos, Comerciales y Laborales en General	\$0.00	\$0.00	\$0.00	\$0.00	\$0.00	\$0.00
c2) Agropecuaria, Silvicultura, Pesca y Caza	\$0.00	\$0.00	\$0.00	\$0.00	\$0.00	\$0.00
c3) Combustibles y Energía	\$0.00	\$0.00	\$0.00	\$0.00	\$0.00	\$0.00
c4) Minería, Manufacturas y Construcción	\$0.00	\$0.00	\$0.00	\$0.00	\$0.00	\$0.00
c5) Transporte	\$0.00	\$0.00	\$0.00	\$0.00	\$0.00	\$0.00
c6) Comunicaciones	\$0.00	\$0.00	\$0.00	\$0.00	\$0.00	\$0.00
c7) Turismo	\$0.00	\$0.00	\$0.00	\$0.00	\$0.00	\$0.00
c8) Ciencia, Tecnología e Innovación	\$0.00	\$0.00	\$0.00	\$0.00	\$0.00	\$0.00
c9) Otras Industrias y Otros Asuntos Económicos	\$0.00	\$0.00	\$0.00	\$0.00	\$0.00	\$0.00
D. Otras No Clasificadas en Funciones Anteriores (D=d1+d2+d3+d4)	\$0.00	\$0.00	\$0.00	\$0.00	\$0.00	\$0.00
d1) Transacciones de la Deuda Pública / Costo Financiero de la Deuda	\$0.00	\$0.00	\$0.00	\$0.00	\$0.00	\$0.00
d2) Transferencias, Participaciones y Aportaciones Entre Diferentes Niveles y						
Órdenes de Gobierno	\$0.00	\$0.00	\$0.00	\$0.00	\$0.00	\$0.00
d3) Saneamiento del Sistema Financiero	\$0.00	\$0.00	\$0.00	\$0.00	\$0.00	\$0.00
d4) Adeudos de Ejercicios Fiscales Anteriores	\$0.00	\$0.00	\$0.00	\$0.00	\$0.00	\$0.00
III. Total de Egresos (III = I + II)	\$31,405,977.00	\$0.00	\$35,655,384.44	\$33,941,374.00	\$33,941,374.00	\$1,714,010.44

Bajo protesta de decir verdad declaramos que los Estados Financieros y sus Notas son razonablemente correctos y responsabilidad del emisor.

ENTE PÚBLICO: SISTEMA TELE YUCATAN SA DE CV
 Estado Analítico del Ejercicio del Presupuesto de Egresos Detallado - LDF
 Clasificación de Servicios Personales por Categoría
 HASTA EL 31 DE DICIEMBRE 2020
 (PESOS)

Concepto (c)	Egresos					
	Aprobado (d)	Ampliaciones/ (Reducciones)	Modificado	Devengado	Pagado	Subejercido (e)
I. Gasto No Etiquetado (I=A+B+C+D+E+F)	\$17,029,335.00	\$1,767,536.10	\$18,796,871.10	\$18,020,148.78	\$18,020,148.78	\$776,722.32
A. Personal Administrativo y de Servicio Público	\$17,029,335.00	\$1,767,536.10	\$18,796,871.10	\$18,020,148.78	\$18,020,148.78	\$776,722.32
B. Magisterio	\$0.00	\$0.00	\$0.00	\$0.00	\$0.00	\$0.00
C. Servicios de Salud (C=c1+c2)	\$0.00	\$0.00	\$0.00	\$0.00	\$0.00	\$0.00
c1) Personal Administrativo	\$0.00	\$0.00	\$0.00	\$0.00	\$0.00	\$0.00
c2) Personal Médico, Paramédico y afin	\$0.00	\$0.00	\$0.00	\$0.00	\$0.00	\$0.00
D. Seguridad Pública	\$0.00	\$0.00	\$0.00	\$0.00	\$0.00	\$0.00
E. Gastos asociados a la implementación de nuevas leyes federales o reformas a las mismas (E = e1 + e2)	\$0.00	\$0.00	\$0.00	\$0.00	\$0.00	\$0.00
e1) Nombre del Programa o Ley 1	\$0.00	\$0.00	\$0.00	\$0.00	\$0.00	\$0.00
e2) Nombre del Programa o Ley 2	\$0.00	\$0.00	\$0.00	\$0.00	\$0.00	\$0.00
F. Sentencias laborales definitivas	\$0.00	\$0.00	\$0.00	\$0.00	\$0.00	\$0.00
II. Gasto Etiquetado (II=A+B+C+D+E+F)	\$0.00	\$0.00	\$0.00	\$0.00	\$0.00	\$0.00
A. Personal Administrativo y de Servicio Público	\$0.00	\$0.00	\$0.00	\$0.00	\$0.00	\$0.00
B. Magisterio	\$0.00	\$0.00	\$0.00	\$0.00	\$0.00	\$0.00
C. Servicios de Salud (C=c1+c2)	\$0.00	\$0.00	\$0.00	\$0.00	\$0.00	\$0.00
c1) Personal Administrativo	\$0.00	\$0.00	\$0.00	\$0.00	\$0.00	\$0.00
c2) Personal Médico, Paramédico y afin	\$0.00	\$0.00	\$0.00	\$0.00	\$0.00	\$0.00
D. Seguridad Pública	\$0.00	\$0.00	\$0.00	\$0.00	\$0.00	\$0.00
E. Gastos asociados a la implementación de nuevas leyes federales o reformas a las mismas (E = e1 + e2)	\$0.00	\$0.00	\$0.00	\$0.00	\$0.00	\$0.00
e1) Nombre del Programa o Ley 1	\$0.00	\$0.00	\$0.00	\$0.00	\$0.00	\$0.00
e2) Nombre del Programa o Ley 2	\$0.00	\$0.00	\$0.00	\$0.00	\$0.00	\$0.00
F. Sentencias laborales definitivas	\$0.00	\$0.00	\$0.00	\$0.00	\$0.00	\$0.00
III. Total del Gasto en Servicios Personales (III = I + II)	\$17,029,335.00	\$1,767,536.10	\$18,796,871.10	\$18,020,148.78	\$18,020,148.78	\$776,722.32

Bajo protesta de decir verdad declaramos que los Estados Financieros y sus Notas son razonablemente correctos y responsabilidad del emisor.

Cuenta Pública 2020
SISTEMA TELE YUCATÁN SA DE CV
 Estado de Variación en la Hacienda Pública
 Del 1 de Enero al 31 de Diciembre de 2020
 (pesos)

Concepto	Hacienda Pública/Patrimonio Contribuido	Hacienda Pública/Patrimonio Generado de Ejercicios Anteriores	Hacienda Pública/Patrimonio Generado del Ejercicio	Exceso o Insuficiencia en la Actualización de la Hacienda Pública / Patrimonio	TOTAL
HACIENDA PÚBLICA/PATRIMONIO CONTRIBUIDO NETO DE 2019	187,124,898				187,124,898
Aportaciones	187,124,898				187,124,898
Donaciones de Capital	0				0
Actualización de la Hacienda Pública/Patrimonio	0				0
HACIENDA PÚBLICA / PATRIMONIO GENERADO NETO DE 2019		-154,169,414	0		-154,169,414
Resultados del Ejercicio (Ahorro/Desahorro)		0	0		0
Resultados de Ejercicios Anteriores		-162,131,704			-162,131,704
Revalúos		0			0
Reservas		8,304,674			8,304,674
Rectificaciones de Resultados de Ejercicios Anteriores		-342,384			-342,384
EXCESO O INSUFICIENCIA EN LA ACTUALIZACIÓN DE LA HACIENDA PÚBLICA/ PATRIMONIO NETO DE 2019			0		0
Resultado por Posición Monetaria			0		0
Resultado por Tenencia de Activos no Monetarios			0		0
HACIENDA PÚBLICA / PATRIMONIO NETO FINAL DE 2019	187,124,898	-154,169,414	0		32,955,484
CAMBIOS EN LA HACIENDA PÚBLICA/PATRIMONIO CONTRIBUIDO NETO DE 2020	-128,942,161				-128,942,161
Aportaciones	-128,942,161				-128,942,161
Donaciones de Capital	0				0
Actualización de la Hacienda Pública/Patrimonio	0				0
VARIACIONES DE LA HACIENDA PÚBLICA / PATRIMONIO GENERADO NETO DE 2020		128,466,667	-11,274,232		117,192,435
Resultados del Ejercicio (Ahorro/Desahorro)			-2,975,254		-2,975,254
Resultados de Ejercicios Anteriores		128,466,667	0		128,466,667
Revalúos		0	0		0
Reservas		0	-8,304,674		-8,304,674
Rectificaciones de Resultados de Ejercicios Anteriores			5,696		5,696
CAMBIOS EN EL EXCESO O INSUFICIENCIA EN LA ACTUALIZACIÓN DE LA HACIENDA PÚBLICA/ PATRIMONIO NETO DE 2020			0		0
Resultado por Posición Monetaria			0		0
Resultado por Tenencia de Activos no Monetarios			0		0
HACIENDA PÚBLICA / PATRIMONIO NETO FINAL DE 2020	58,182,737	-25,702,747	-11,274,232		21,205,758

Bajo protesta de decir verdad declaramos que los Estados Financieros y sus Notas son razonablemente correctos y responsabilidad del emisor

CP ARMANDO MANZANERO ARJONA
 DIRECTOR GENERAL

CP ROBERTO RICARDO TAMAYO RAMIREZ
 DIRECTOR DE ADMON Y FINANZAS

Cuenta Pública 2020
 SISTEMA TELE YUCATÁN SA DE CV
 Estado de Situación Financiera
 Al 31 de Diciembre de 2020 y 2019
 (Pesos)

CONCEPTO	2020	2019	CONCEPTO	2020	2019
ACTIVO			PASIVO		
Activo Circulante			Activo Circulante		
Efectivo y Equivalentes	3,821,743	3,578,100	Cuentas por Pagar a Corto Plazo	2,240,397	1,424,181
Derechos a Recibir Efectivo o Equivalentes	7,605,018	2,251,735	Documentos por Pagar a Corto Plazo	0	0
Derechos a Recibir Bienes o Servicios	26,392	28,057	Porción a Corto Plazo de la Deuda Pública a Largo Plazo	0	0
Inventarios	0	0	Títulos y Valores a Corto Plazo	0	0
Almacenes	0	0	Pasivos Diferidos a Corto Plazo	0	0
Estimación por Pérdida o Deterioro de Activos Circulantes	-443,032	0	Fondos y Bienes de Terceros en Garantía y/o Administración a Corto Plazo	0	0
Otros Activos Circulantes	0	0	Provisiones a Corto Plazo	0	0
Total de Activos Circulantes	11,010,120	5,857,892	Total de Pasivos Circulantes	2,240,397	1,424,181
Activo No Circulante			Activo No Circulante		
Inversiones Financieras a Largo Plazo	0	0	Cuentas por Pagar a Largo Plazo	0	0
Derechos a Recibir Efectivo o Equivalentes a Largo Plazo	0	0	Documentos por Pagar a Largo Plazo	0	0
Bienes Inmuebles, Infraestructura y Construcciones en Proceso	2,355,948	2,355,948	Deuda Pública a Largo Plazo	0	0
Bienes Muebles	35,761,561	33,853,429	Pasivos Diferidos a Largo Plazo	0	0
Activos Intangibles	23,430,807	23,378,171	Fondos y Bienes de Terceros en Garantía y/o en Administración a Largo Plazo	0	0
Depreciación, Deterioro y Amortización Acumulada de Bienes	-34,479,525	-31,065,775	Provisiones a Largo Plazo	14,632,755	0
Activos Diferidos	0	0	Total de Pasivos No Circulantes	14,632,755	0
Estimación por Pérdida o Deterioro de Activos no Circulantes	0	0	Total del Pasivo	16,873,153	1,424,181
Otros Activos no Circulantes	0	0	HACIENDA PÚBLICA/ PATRIMONIO		
Total de Activos No Circulantes	27,068,791	28,521,773	Hacienda Pública/Patrimonio Contribuido	58,182,737	187,124,898
Total del Activo	38,078,911	34,379,666	Aportaciones	58,182,737	187,124,898
			Donaciones de Capital	0	0
			Actualización de la Hacienda Pública / Patrimonio	0	0
			Hacienda Pública/Patrimonio Generado	-36,976,979	-154,169,414
			Resultados del Ejercicio (Ahorro / Desahorro)	-2,975,254	0
			Resultados de Ejercicios Anteriores	-33,665,037	-162,131,704
			Revalúos	0	0
			Reservas	8,304,674	8,304,674
			Rectificaciones de Resultados de Ejercicios Anteriores	-336,688	-342,384
			Exceso o Insuficiencia en la Actualización de la Hacienda Pública/Patrimonio	0	0
			Resultado por Posición Monetaria	0	0
			Resultado por Tenencia de Activos no Monetarios	0	0
			Total Hacienda Pública/ Patrimonio	21,205,758	32,955,484
			Total del Pasivo y Hacienda Pública / Patrimonio	38,078,911	34,379,666

Bajo protesta de decir verdad declaramos que los Estados Financieros y sus Notas son razonablemente correctos y responsabilidad del emisor


CP ARMANDO MANZANERO ARJONA
 DIRECTOR GENERAL


CP ROBERTO RICARDO MAYO RAMIREZ
 DIRECTOR DE ADMON Y FINANZAS

Cuenta Pública 2020
SISTEMA TELE YUCATÁN SA DE CV
 Estado Analítico de la Deuda y Otros Pasivos
 Del 1 de Enero al 31 de Diciembre de 2020
 (Pesos)

Denominación de las Deudas	Moneda de Contratación	Institución o País Acreedor	Saldo Inicial del Periodo	Saldo Final del Periodo
DEUDA PÚBLICA				
Corto Plazo				
Deuda Interna			0	0
Instituciones de Crédito	Peso	México	0	0
Títulos y Valores	Peso	México	0	0
Arrendamientos Financieros	Peso	México	0	0
Deuda Externa			0	0
Organismos Financieros Internacionales	Peso	México	0	0
Deuda Bilateral	Peso	México	0	0
Títulos y Valores	Peso	México	0	0
Arrendamientos Financieros	Peso	México	0	0
Subtotal a Corto Plazo			0	0
Largo Plazo				
Deuda Interna			0	0
Instituciones de Crédito	Peso	México	0	0
Títulos y Valores	Peso	México	0	0
Arrendamientos Financieros	Peso	México	0	0
Deuda Externa			0	0
Organismos Financieros Internacionales	Peso	México	0	0
Deuda Bilateral	Peso	México	0	0
Títulos y Valores	Peso	México	0	0
Arrendamientos Financieros			0	0
Subtotal a Largo Plazo			0	0
Otros Pasivos	Peso	México	1,424,181	16,873,153
Total Deuda y Otros Pasivos			1,424,181	16,873,153

Bajo protesta de decir verdad declaramos que los Estados Financieros y sus Notas son razonablemente correctos y responsabilidad del emisor


 CP ARMANDO MANZANERO ARJONA
 DIRECTOR GENERAL


 CP ROBERTO RICARDO TAMAYO RAMIREZ
 DIRECTOR DE ADMON Y FINANZAS

Cuenta Pública 2020
Estado Analítico del Activo
Del 01 al 31 de Diciembre 2020

SISTEMA TELE YUCATÁN SA DE CV

Ente Público:

Concepto	Saldo Inicial 1	Cargos del Periodo 2	Abonos del Periodo 3	Saldo Final 4=(1+2-3)	Variación del Periodo (4-1)
ACTIVO					
Activo Circulante	5,762,849.51	21,140,820.72	15,893,550.16	11,010,120.07	5,247,270.56
Efectivo y Equivalentes	2,238,644.86	9,963,879.03	8,380,781.30	3,821,742.59	1,583,097.73
Derechos a Recibir Efectivo o Equivalentes	3,934,957.78	11,171,130.55	7,501,070.16	7,605,018.17	3,670,060.39
Derechos a Recibir Bienes o Servicios	32,279.33	5,811.14	11,698.70	26,391.77	-5,887.56
Inventarios	0.00	0.00	0.00	0.00	0.00
Almacenes	0.00	0.00	0.00	0.00	0.00
Estimación por Pérdida o Deterioro de Activos Circulantes	-443,032.46	0.00	0.00	-443,032.46	0.00
Otros Activos Circulantes	0.00	0.00	0.00	0.00	0.00
Activo No Circulante	27,351,673.64	5,533.51	288,416.22	27,068,790.93	-282,882.71
Inversiones Financieras a Largo Plazo	0.00	0.00	0.00	0.00	0.00
Derechos a Recibir Efectivo o Equivalentes a Largo Plazo	0.00	0.00	0.00	0.00	0.00
Bienes Inmuebles, Infraestructura y Construcciones en Proceso	2,355,948.33	0.00	0.00	2,355,948.33	0.00
Bienes Muebles	35,756,027.28	5,533.51	0.00	35,761,560.79	5,533.51
Activos Intangibles	23,430,806.55	0.00	0.00	23,430,806.55	0.00
Depreciación, Deterioro y Amortización Acumulada de Bienes	-34,191,108.52	0.00	288,416.22	-34,479,524.74	-288,416.22
Activos Diferidos	0.00	0.00	0.00	0.00	0.00
Estimación por Pérdida o Deterioro de Activos no Circulantes	0.00	0.00	0.00	0.00	0.00
Otros Activos no Circulantes	0.00	0.00	0.00	0.00	0.00
TOTAL DEL ACTIVO	33,114,523.15	21,146,354.23	16,181,966.38	38,078,911.00	4,964,387.85

Bajo protesta de decir verdad declaramos que los Estados Financieros y sus Notas son razonablemente correctos y responsabilidad del emisor

C.P. ARMANDO MANZANERO ARJONA
DIRECTOR GENERAL

C.P. ROBERTO RICARDO TAMAYO RAMÍREZ
DIRECTOR DE ADMINISTRACIÓN Y FINANZAS