

SISTEMA TELE YUCATÁN SA DE CV
Estado de Actividades
Del 1 de Enero al 31 de Marzo de 2021 y 2020
(Pesos)

Concepto	2021	2020	Concepto	2021	2020
INGRESOS Y OTROS BENEFICIOS			GASTOS Y OTRAS PÉRDIDAS		
Ingresos de la Gestión	3,186,709.34	3,710,818.34	Gastos de Funcionamiento	6,661,133.73	6,859,202.93
Impuestos	0.00	0.00	Servicios Personales	3,958,804.48	4,068,513.76
Cuotas y Aportaciones de Seguridad Social	0.00	0.00	Materiales y Suministros	157,271.65	377,959.42
Contribuciones de Mejoras	0.00	0.00	Servicios Generales	2,545,057.60	2,412,729.75
Derechos	0.00	0.00	Transferencia, Asignaciones, Subsidios y Otras Ayudas	0.00	0.00
Productos	0.00	0.00	Transferencias Internas y Asignaciones al Sector Público	0.00	0.00
Aprovechamientos	0.00	0.00	Transferencias al Resto del Sector Público	0.00	0.00
Ingresos por Venta de Bienes y Prestación de Servicios	3,186,709.34	3,710,818.34	Subsidios y Subvenciones	0.00	0.00
			Ayudas Sociales	0.00	0.00
Participaciones, Aportaciones, Convenios, Incentivos Derivados de la Colaboración Fiscal, Fondos Distintos de Aportaciones, Transferencias, Asignaciones, Subsidios y Subvenciones, y Pensiones y Jubilaciones	3,932,856.00	3,948,783.00	Pensiones y Jubilaciones	0.00	0.00
			Transferencias a Fideicomisos, Mandatos y Contratos Análogos	0.00	0.00
Participaciones, Aportaciones, Convenios, Incentivos Derivados de la Colaboración Fiscal, Fondos Distintos de Aportaciones	0.00	0.00	Transferencias a la Seguridad Social	0.00	0.00
Transferencias, Asignaciones, Subsidios y Subvenciones, y Pensiones y Jubilaciones	3,932,856.00	3,948,783.00	Donativos	0.00	0.00
Otros Ingresos y Beneficios	5,561.35	1,881.64	Transferencias al Exterior	0.00	0.00
Ingresos Financieros	5,561.35	1,881.64	Participaciones y Aportaciones	0.00	0.00
Incremento por Variación de Inventarios	0.00	0.00	Participaciones	0.00	0.00
Disminución del Exceso de Estimaciones por Pérdida o Deterioro u Obsolescencia	0.00	0.00	Aportaciones	0.00	0.00
Disminución del Exceso de Provisiones	0.00	0.00	Convenios	0.00	0.00
Otros Ingresos y Beneficios Varios	0.00	0.00			
Total de Ingresos y Otros Beneficios	7,125,126.69	7,661,482.98	Intereses, Comisiones y Otros Gastos de la Deuda Pública	0.00	0.00
			Intereses de la Deuda Pública	0.00	0.00
			Comisiones de la Deuda Pública	0.00	0.00
			Gastos de la Deuda Pública	0.00	0.00
			Costo por Coberturas	0.00	0.00
			Apoyos Financieros	0.00	0.00
			Otros Gastos y Pérdidas Extraordinarias	864,733.36	830,766.36
			Estimaciones, Depreciaciones, Deterioros, Obsolescencia y Amortizaciones	864,733.36	830,766.36
			Provisiones	0.00	0.00
			Disminución de Inventarios	0.00	0.00
			Aumento por Insuficiencia de Estimaciones por Pérdida o Deterioro y Obsolescencia	0.00	0.00
			Aumento por Insuficiencia de Provisiones	0.00	0.00
			Otros Gastos	0.00	0.00
			Inversión Pública	0.00	0.00
			Inversión Pública no Capitalizable	0.00	0.00
			Total de Gastos y Otras Pérdidas	7,525,867.09	7,689,969.29
			Resultados del Ejercicio (Ahorro/Desahorro)	-400,740.40	-28,486.31

Bajo protesta de decir verdad declaramos que los Estados Financieros y sus Notas son razonablemente correctos y responsabilidad del emisor

SISTEMA TELE YUCATÁN SA DE CV
Estado de Situación Financiera
Al 31 de Marzo de 2021 y 2020
(Pesos)

CONCEPTO	Año		CONCEPTO	Año	
	2021	2020		2021	2020
ACTIVO			PASIVO		
<i>Activo Circulante</i>			<i>Pasivo Circulante</i>		
Efectivo y Equivalentes	1,903,215.57	3,821,742.59	Cuentas por Pagar a Corto Plazo	2,003,126.40	2,240,397.42
Derechos a Recibir Efectivo o Equivalentes	9,647,167.16	7,605,018.17	Documentos por Pagar a Corto Plazo	0.00	0.00
Derechos a Recibir Bienes o Servicios	86,891.75	26,391.77	Porción a Corto Plazo de la Deuda Pública a Largo Plazo	0.00	0.00
Inventarios	0.00	0.00	Títulos y Valores a Corto Plazo	0.00	0.00
Almacenes	0.00	0.00	Pasivos Diferidos a Corto Plazo	0.00	0.00
Estimación por Pérdida o Deterioro de Activos Circulantes	-443,032.46	-443,032.46	Fondos y Bienes de Terceros en Garantía y/o Administración a Corto Plazo	0.00	0.00
Otros Activos Circulantes	0.00	0.00	Provisiones a Corto Plazo	0.00	0.00
			Otros Pasivos a Corto Plazo	0.00	0.00
Total de Activos Circulantes	11,194,242.02	11,010,120.07	Total de Pasivos Circulantes	2,003,126.40	2,240,397.42
<i>Activo No Circulante</i>			<i>Pasivo No Circulante</i>		
Inversiones Financieras a Largo Plazo	0.00	0.00	Cuentas por Pagar a Largo Plazo	0.00	0.00
Derechos a Recibir Efectivo o Equivalentes a Largo Plazo	0.00	0.00	Documentos por Pagar a Largo Plazo	0.00	0.00
Bienes Inmuebles, Infraestructura y Construcciones en Proceso	2,355,948.33	2,355,948.33	Deuda Pública a Largo Plazo	0.00	0.00
Bienes Muebles	35,761,560.79	35,761,560.79	Pasivos Diferidos a Largo Plazo	0.00	0.00
Activos Intangibles	23,430,806.55	23,430,806.55	Fondos y Bienes de Terceros en Garantía y/o en Administración a Largo Plazo	0.00	0.00
Depreciación, Deterioro y Amortización Acumulada de Bienes	-35,344,258.10	-34,479,524.74	Provisiones a Largo Plazo	14,632,755.36	14,632,755.36
Activos Diferidos	0.00	0.00			
Estimación por Pérdida o Deterioro de Activos no Circulantes	0.00	0.00	Total de Pasivos No Circulantes	14,632,755.36	14,632,755.36
Otros Activos no Circulantes	0.00	0.00	Total del Pasivo	16,635,881.76	16,873,152.78
Total de Activos No Circulantes	26,204,057.57	27,068,790.93	HACIENDA PÚBLICA/ PATRIMONIO		
Total del Activo	37,398,299.59	38,078,911.00	<i>Hacienda Pública/Patrimonio Contribuido</i>	58,182,737.00	58,182,737.00
			Aportaciones	58,182,737.00	58,182,737.00
			Donaciones de Capital	0.00	0.00
			Actualización de la Hacienda Pública / Patrimonio	0.00	0.00
			<i>Hacienda Pública/Patrimonio Generado</i>	-37,420,319.17	-36,976,978.78
			Resultados del Ejercicio (Ahorro / Desahorro)	-400,740.40	0.00
			Resultados de Ejercicios Anteriores	-36,640,290.87	-36,640,290.87
			Revalúos	0.00	0.00
			Reservas	0.00	0.00
			Rectificaciones de Resultados de Ejercicios Anteriores	-379,287.90	-336,687.91
			Exceso o Insuficiencia en la Actualización de la Hacienda Pública/Patrimonio	0.00	0.00
			Resultado por Posición Monetaria	0.00	0.00
			Resultado por Tenencia de Activos no Monetarios	0.00	0.00
			Total Hacienda Pública/ Patrimonio	20,762,417.83	21,205,758.22
			Total del Pasivo y Hacienda Pública / Patrimonio	37,398,299.59	38,078,911.00

Bajo protesta de decir verdad declaramos que los Estados Financieros y sus Notas son razonablemente correctos y responsabilidad del emisor

CP ARMANDO MANZANERO ARJONA
DIRECTOR GENERAL

CP ROBERTO RICARDO TAMAYO RAMIREZ
DIRECTOR DE ADMON Y FINANZAS

Cuenta Pública 2021
Estado de Cambios en la Situación Financiera
al 31 de Marzo 2021

Ente Público: _____

SISTEMA TELE YUCATÁN SA DE CV

Concepto	Origen	Aplicación	Concepto	Origen	Aplicación
ACTIVO	2,783,260.38	2,102,648.97	PASIVO	0.00	237,271.02
Activo Circulante	1,918,527.02	2,102,648.97	Pasivo Circulante	0.00	237,271.02
Efectivo y Equivalentes	1,918,527.02	0.00	Cuentas por Pagar a Corto Plazo	0.00	237,271.02
Derechos a Recibir Efectivo o Equivalentes	0.00	2,042,148.99	Documentos por Pagar a Corto Plazo	0.00	0.00
Derechos a Recibir Bienes o Servicios	0.00	60,499.98	Porción a Corto Plazo de la Deuda Pública a Largo Plazo	0.00	0.00
Inventarios	0.00	0.00	Titulos y Valores a Corto Plazo	0.00	0.00
Almacenes	0.00	0.00	Pasivos Diferidos a Corto Plazo	0.00	0.00
Estimación por Pérdida o Deterioro de Activos Circulantes	0.00	0.00	Fondos y Bienes de Terceros en Garantía y/o Administración a Corto Plazo	0.00	0.00
Otros Activos Circulantes	0.00	0.00	Provisiones a Corto Plazo	0.00	0.00
			Otros Pasivos a Corto Plazo	0.00	0.00
Activo No Circulante	864,733.36	0.00	Pasivo No Circulante	0.00	0.00
Inversiones Financieras a Largo Plazo	0.00	0.00	Cuentas por Pagar a Largo Plazo	0.00	0.00
Derechos a Recibir Efectivo o Equivalentes a Largo Plazo	0.00	0.00	Documentos por Pagar a Largo Plazo	0.00	0.00
Bienes Inmuebles, Infraestructura y Construcciones en Proceso	0.00	0.00	Deuda Pública a Largo Plazo	0.00	0.00
Bienes Muebles	0.00	0.00	Pasivos Diferidos a Largo Plazo	0.00	0.00
Activos Intangibles	0.00	0.00	Fondos y Bienes de Terceros en Garantía y/o en Administración a Largo Plazo	0.00	0.00
Depreciación, Deterioro y Amortización Acumulada de Bienes	864,733.36	0.00	Provisiones a Largo Plazo	0.00	0.00
Activos Diferidos	0.00	0.00			
Estimación por Pérdida o Deterioro de Activos no Circulantes	0.00	0.00	HACIENDA PÚBLICA/ PATRIMONIO	2,574,513.40	3,017,853.79
Otros Activos no Circulantes	0.00	0.00	Hacienda Pública/Patrimonio Contribuido	0.00	0.00
			Aportaciones	0.00	0.00
			Donaciones de Capital	0.00	0.00
			Actualización de la Hacienda Pública / Patrimonio	0.00	0.00
			Hacienda Pública/Patrimonio Generado	2,574,513.40	3,017,853.79
			Resultados del Ejercicio (Ahorro / Desahorro)	2,574,513.40	0.00
			Resultados de Ejercicios Anteriores	0.00	2,975,253.80
			Revalúos	0.00	0.00
			Reservas	0.00	0.00
			Rectificaciones de Resultados de Ejercicios Anteriores	0.00	42,599.99
			Exceso o Insuficiencia en la Actualización de la Hacienda Pública/Patrimonio	0.00	0.00
			Resultado por Posición Monetaria	0.00	0.00
			Resultado por Tenencia de Activos no Monetarios	0.00	0.00
			5,357,773.78	5,357,773.78	

Bajo protesta de decir verdad declaramos que los Estados Financieros y sus Notas son razonablemente correctos y responsabilidad del emisor

C.P. ARMANDO MANZANERO ARJONA
DIRECTOR GENERAL

C.P. ROBERTO RICARDO TAMAYO RAMÍREZ
DIRECTOR DE ADMINISTRACIÓN Y FINANZAS

SISTEMA TELE YUCATÁN SA DE CV
Estado de Flujos de Efectivo
Del 1 de Enero al 31 de Marzo de 2021 y 2020
(Pesos)

Concepto	2021	2020	Concepto	2021	2020
Flujos de Efectivo de las Actividades de Operación			Flujos de Efectivo de las Actividades de Inversión		
Origen	5,176,361.26	34,185,016.54	Origen	0.00	0.00
Impuestos	0.00	0.00	Bienes Inmuebles, Infraestructura y Construcciones en Proceso	0.00	0.00
Cuotas y Aportaciones de Seguridad Social	0.00	0.00	Bienes Muebles	0.00	0.00
Contribuciones de mejoras	0.00	0.00	Otros Orígenes de Inversión	0.00	0.00
Derechos	0.00	0.00	Aplicación	0.00	1,960,767.75
Productos	0.00	0.00	Bienes Inmuebles, Infraestructura y Construcciones en Proceso	0.00	0.00
Aprovechamientos	0.00	0.00	Bienes Muebles	0.00	1,908,131.90
Ingresos por Venta de Bienes y Prestación de Servicios	1,243,505.26	16,991,240.22	Otras Aplicaciones de Inversión	0.00	52,635.85
Participaciones, Aportaciones, Convenios, Incentivos Derivados de la Colaboración Fiscal y Fondos Distintos de Aportaciones	0.00	0.00	Flujos Netos de Efectivo por Actividades de Inversión	0.00	-1,960,767.75
Transferencias, Asignaciones, Subsidios y Subvenciones, y Pensiones y Jubilaciones	3,932,856.00	17,029,335.00			
Otros Orígenes de Operación	0.00	164,441.32			
Aplicación	7,094,888.28	31,980,606.11	Flujo de Efectivo de las Actividades de Financiamiento		
Servicios Personales	3,717,014.48	18,020,148.78	Origen	0.00	0.00
Materiales y Suministros	152,879.65	1,564,051.16	Endeudamiento Neto	0.00	0.00
Servicios Generales	2,153,727.80	12,396,406.17	Interno	0.00	0.00
Transferencias Internas y Asignaciones al Sector Público	0.00	0.00	Externo	0.00	0.00
Transferencias al resto del Sector Público	0.00	0.00	Otros Orígenes de Financiamiento	0.00	0.00
Subsidios y Subvenciones	0.00	0.00	Aplicación	0.00	0.00
Ayudas Sociales	0.00	0.00	Servicios de la Deuda	0.00	0.00
Pensionamientos y Jubilaciones	0.00	0.00	Interno	0.00	0.00
Transferencias a Fideicomisos, Mandatos y Contratos Análogos	0.00	0.00	Externo	0.00	0.00
Transferencias a la Seguridad Social	0.00	0.00	Otras Aplicaciones de Financiamiento	0.00	0.00
Donativos	0.00	0.00	Flujos netos de Efectivo por Actividades de Financiamiento	0.00	0.00
Transferencias al Exterior	0.00	0.00			
Participaciones	0.00	0.00			
Aportaciones	0.00	0.00			
Convenios	0.00	0.00			
Otras Aplicaciones de Operación	1,071,266.35	0.00			
Flujos Netos de Efectivo por Actividades de Operación	-1,918,527.02	2,204,410.43	Incremento/Disminución Neta en el Efectivo y Equivalentes al Efectivo	-1,918,527.02	243,642.68
			Efectivo y Equivalentes al Efectivo al inicio del Ejercicio	3,821,742.59	3,578,099.90
			Efectivo y Equivalentes al Efectivo al final del Ejercicio	1,903,215.57	3,821,742.58

Bajo protesta de decir verdad declaramos que los Estados Financieros y sus Notas son razonablemente correctos y responsabilidad del emisor

CP ARMANDO MANZANERO AS JONA
DIRECTOR GENERAL

CP ROBERTO RICARDO TAMAYO RAMIREZ
DIRECTOR DE ADMON Y FINANZAS

SISTEMA TELE YUCATÁN SA DE CV
 Estado Analítico de la Deuda y Otros Pasivos
 Del 1 de Enero al 31 de Marzo de 2021
 (Pesos)

Denominación de las Deudas	Moneda de Contratación	Institución o País Acreedor	Saldo Inicial del Periodo	Saldo Final del Periodo
DEUDA PÚBLICA				
Corto Plazo				
Deuda Interna				
Instituciones de Crédito	Peso	México	0	0
Títulos y Valores	Peso	México	0	0
Arrendamientos Financieros	Peso	México	0	0
Deuda Externa				
Organismos Financieros Internacionales	Peso	México	0	0
Deuda Bilateral	Peso	México	0	0
Títulos y Valores	Peso	México	0	0
Arrendamientos Financieros	Peso	México	0	0
Subtotal a Corto Plazo			0	0
Largo Plazo				
Deuda Interna				
Instituciones de Crédito	Peso	México	0	0
Títulos y Valores	Peso	México	0	0
Arrendamientos Financieros	Peso	México	0	0
Deuda Externa				
Organismos Financieros Internacionales	Peso	México	0	0
Deuda Bilateral	Peso	México	0	0
Títulos y Valores	Peso	México	0	0
Arrendamientos Financieros	Peso	México	0	0
Subtotal a Largo Plazo			0	0
Otros Pasivos	Peso	México	16,873,152.78	16,635,881.76
Total de Deuda y Otros Pasivos			16,873,152.78	16,635,881.76

Bajo protesta de decir verdad declaramos que los Estados Financieros y sus Notas son razonablemente correctos y responsabilidad del emisor


 CP ARMANDO MANZANERO ARJONA
 DIRECTOR GENERAL


 CP ROBERTO RICARDO TAMAYO RAMIREZ
 DIRECTOR DE ADMINISTRACION Y FINANZAS

SISTEMA TELE YUCATÁN SA DE CV
Estado Analítico del Activo
Del 1 de Enero al 31 de Marzo de 2021
(Pesos)

Concepto	Saldo Inicial 1	Cargos del Periodo 2	Abonos del Periodo 3	Saldo Final 4=(1+2-3)	Variación del Periodo (4-1)
ACTIVO					
Activo Circulante	11,010,120.07	18,362,897.45	18,178,775.50	11,194,242.02	184,121.95
Efectivo y Equivalentes	3,821,742.59	9,728,735.00	11,647,262.02	1,903,215.57	-1,918,527.02
Derechos a Recibir Efectivo o Equivalentes	7,605,018.17	8,535,501.87	6,493,352.88	9,647,167.16	2,042,148.99
Derechos a Recibir Bienes o Servicios	26,391.77	98,660.58	38,160.60	86,891.75	60,499.98
Inventarios	0.00	0.00	0.00	0.00	0.00
Almacenes	0.00	0.00	0.00	0.00	0.00
Estimación por Pérdida o Deterioro de Activos Circulantes	-443,032.46	0.00	0.00	-443,032.46	0.00
Otros Activos Circulantes	0.00	0.00	0.00	0.00	0.00
Activo No Circulante	27,068,790.93	0.00	864,733.36	26,204,057.57	-864,733.36
Inversiones Financieras a Largo Plazo	0.00	0.00	0.00	0.00	0.00
Derechos a Recibir Efectivo o Equivalentes a Largo Plazo	0.00	0.00	0.00	0.00	0.00
Bienes Inmuebles, Infraestructura y Construcciones en Proceso	2,355,948.33	0.00	0.00	2,355,948.33	0.00
Bienes Muebles	35,761,560.79	0.00	0.00	35,761,560.79	0.00
Activos Intangibles	23,430,806.55	0.00	0.00	23,430,806.55	0.00
Depreciación, Deterioro y Amortización Acumulada de Bienes	-34,479,524.74	0.00	864,733.36	-35,344,258.10	-864,733.36
Activos Diferidos	0.00	0.00	0.00	0.00	0.00
Estimación por Pérdida o Deterioro de Activos no Circulantes	0.00	0.00	0.00	0.00	0.00
Otros Activos no Circulantes	0.00	0.00	0.00	0.00	0.00
TOTAL DEL ACTIVO	38,078,911.00	18,362,897.45	19,043,508.86	37,398,299.59	-680,611.41

Bajo protesta de decir verdad declaramos que los Estados Financieros y sus Notas son razonablemente correctos y responsabilidad del emisor

CP ARMANDO MANZANERO ARJONA
DIRECTOR GENERAL

CP ROBERTO RICARDO TAMAYO RAMIREZ
DIRECTOR DE ADMON Y FINANZAS

SISTEMA TELE YUCATÁN SA DE CV
Estado de Variación en la Hacienda Pública
Del 1 de Enero al 31 de Marzo de 2021
(pesos)

Concepto	Hacienda Pública/Patrimonio Contribuido	Hacienda Pública/Patrimonio Generado de Ejercicios Anteriores	Hacienda Pública/Patrimonio Generado del Ejercicio	Exceso o Insuficiencia en la Actualización de la Hacienda Pública / Patrimonio	TOTAL
HACIENDA PÚBLICA/PATRIMONIO CONTRIBUIDO NETO DE 2020	58,182,737.00				58,182,737.00
Aportaciones	58,182,737.00				58,182,737.00
Donaciones de Capital	0.00				0.00
Actualización de la Hacienda Pública/Patrimonio	0.00				0.00
HACIENDA PÚBLICA /PATRIMONIO GENERADO NETO DE 2020		-36,976,978.78	0.00		-36,976,978.78
Resultados del Ejercicio (Ahorro/Desahorro)			0.00		0.00
Resultados de Ejercicios Anteriores		-36,640,290.87			-36,640,290.87
Revalúos		0.00		0.00	0.00
Reservas		0.00		0.00	0.00
Rectificaciones de Resultados de Ejercicios Anteriores		-336,687.91			-336,687.91
EXCESO O INSUFICIENCIA EN LA ACTUALIZACION DE LA HACIENDA PÚBLICA/ PATRIMONIO NETO DE 2020				0.00	0.00
Resultado por Posición Monetaria				0.00	0.00
Resultado por Tenencia de Activos no Monetarios				0.00	0.00
HACIENDA PÚBLICA / PATRIMONIO NETO FINAL DE 2020	58,182,737.00	-36,976,978.78	0.00	0.00	21,205,758.22
CAMBIOS EN LA HACIENDA PÚBLICA/PATRIMONIO CONTRIBUIDO NETO DE 2021	0.00				0.00
Aportaciones	0.00				0.00
Donaciones de Capital	0.00				0.00
Actualización de la Hacienda Pública/Patrimonio	0.00				0.00
VARIACIONES DE LA HACIENDA PÚBLICA / PATRIMONIO GENERADO NETO DE 2021		0.00	-443,340.39		-443,340.39
Resultados del Ejercicio (Ahorro/Desahorro)			-400,740.40		-400,740.40
Resultados de Ejercicios Anteriores		0.00	0.00		0.00
Revalúos		0.00	0.00	0.00	0.00
Reservas		0.00	0.00		0.00
Rectificaciones de Resultados de Ejercicios Anteriores			-42,599.99		-42,599.99
CAMBIOS EN EL EXCESO O INSUFICIENCIA EN LA ACTUALIZACION DE LA HACIENDA PÚBLICA/ PATRIMONIO NETO DE 2021				0.00	0.00
Resultado por Posición Monetaria				0.00	0.00
Resultado por Tenencia de Activos no Monetarios				0.00	0.00
HACIENDA PÚBLICA / PATRIMONIO NETO FINAL DE 2021	58,182,737.00	-36,976,978.78	-443,340.39	0.00	20,762,417.83

Bajo protesta de decir verdad declaramos que los Estados Financieros y sus Notas son razonablemente correctos y responsabilidad del emisor

CP ARMANDO MANZANERO ARJONA
DIRECTOR GENERAL

CP ROBERTO RICARDO TAMAYO RAMIREZ
DIRECTOR DE ADMINISTRACION Y FINANZAS

Cuenta Pública 2021
Notas a los Estados Financieros
Al 31 de Marzo de 2021.

Ente Público: SISTEMA TELE YUCATAN S.A DE C.V.

Dando cumplimiento a los artículos 46 y 49 de la Ley General de Contabilidad Gubernamental, presentamos las notas a los estados financieros cuyos rubros así lo requieren teniendo presente los postulados de revelación suficiente e importancia relativa, con la finalidad que la información sea de mayor utilidad para los usuarios.

- a) Notas de desglose;
- b) Notas de memoria (cuentas de orden)
- c) Notas de gestión administrativa.

A) NOTAS DE DESGLOSE

i) NOTAS AL ESTADO DE SITUACIÓN FINANCIERA



ACTIVO

Activo Circulante.

➤ **Efectivo y equivalentes**

Este rubro está constituido por el Fondo Fijo de Caja asignado a gastos menores y el saldo de la cuenta de Bancos, los cuales se integran de la siguiente manera:

		mar-21	mar-20
Efectivo	\$	15,000.00	12,000.00
Bancos/Tesorería		1,888,215.57	2,859,499.72
	\$	1,903,215.57	2,871,499.72



La cuenta bancaria número 4100376533 de HSBC, está destinada a la administración del gasto corriente, a la adquisición, mantenimiento de equipos, edificio y otros gastos.

Cuenta Pública 2021

Notas a los Estados Financieros

Al 31 de Marzo de 2021.

La cuenta bancario número 4020208591 de HSBC, es para el cobro de las facturas por parte del gobierno del estado de Yucatán.

La cuenta bancaria número 4064016470 de HSBC, se canceló en el 27 de febrero de 2020.

La cuenta bancaria número 01070104546 de BANORTE, se apertura en el mes de enero de 2020, para recibir la ministración del capítulo 1000, durante este ejercicio de 2020.

La cuenta bancaria número 4064801269 de HSBC, se apertura en el mes de enero de 2020, para hacer las transferencias de nómina.

➤ Derechos a recibir efectivo o equivalentes

El saldo de la cuenta se integra de la siguiente manera:

		mar-21	mar-20
Cuentas por cobrar a corto plazo	\$	2,929,010.78	2,435,429.43
Deudores Diversos		9,500.00	7,309.60
Préstamos otorgados a corto plazo		0.00	0.00
Otros derechos a recibir efectivo o equivalente		6,708,656.38	164,890.75
	\$	9,647,167.16	2,607,629.78

Es importante comentar que en el rubro de la cuenta Estimaciones por Pérdida o Deterioro de Activo Circulante, se determinó la cantidad de \$443,032.46.

➤ Derechos a Recibir Bienes o Servicios

El saldo de la cuenta se integra de la siguiente forma:

Cuenta Pública 2021

Notas a los Estados Financieros

Al 31 de Marzo de 2021.

		mar-21	mar-20
Anticipo a Proveedores por adquisicion de bienes y servicios	\$	86,891.75	1,003,107.87
		0.00	
	\$	86,891.75	1,003,107.87

➤ **Inventarios**

No manejamos ningún tipo de inventarios.

➤ **Almacenes**

No manejamos ningún tipo de Almacén.

➤ **Estimación por Pérdida o Deterioro de Activos Circulantes**

No tenemos movimientos que afecten a dicho rubro.

➤ **Otros Activos Circulantes**

No tenemos movimientos que afecten a dicho rubro.

Activo no circulante

➤ **Inversiones Financieras a Largo Plazo**

No contamos con ningún tipo de inversión.

➤ **Derechos a recibir efectivo o equivalentes a largo plazo**

No aplica.

➤ **Bienes Inmuebles, Infraestructura y Construcciones en Proceso**



Cuenta Pública 2021

Notas a los Estados Financieros

Al 31 de Marzo de 2021.

		mar-21	mar-20
Edificios no habitacionales	\$	2,355,948.33	2,355,948.33
		0.00	0
	\$	2,355,948.33	2,355,948.33

➤ Bienes Muebles

Este rubro está integrado de la siguiente manera:

		mar-21	mar-20
Maquinaria otros equipos y herramientas		30,090,380.81	28,313,065.34
Maquinaria y equipo de administración		4,111,358.04	4,021,041.62
Vehiculos y equipos a corto plazo		1,559,821.93	1,559,821.93
	\$	\$35,761,560.78	\$33,853,428.89

ACTIVOS INTANGIBLES

Cuenta Pública 2021
Notas a los Estados Financieros
Al 31 de Mayo de 2021.

ACTIVOS INTANGIBLES

		may-21
Software	\$	118,069.55
Concesiones y franquicias		23,312,737.00
	\$	23,430,806.55

➤ **Depreciación, Deterioro y Amortización acumulada de bienes**

Se hicieron los registros en este rubro quedando la depreciación acumulada al mes de Mayo 2021 en \$ **-35'923,722.03**

➤ **Activos Diferidos**

No aplica.

➤ **Estimación por Pérdida o Deterioro de Activos no Circulantes**

No aplica.

➤ **Otros Activos no Circulantes**

No aplica.



Cuenta Pública 2021
Notas a los Estados Financieros
Al 31 de Marzo de 2021.

Este rubro está integrado por:

		mar-21	mar-20
Proveedores por pagar a corto plazo	\$	222,498.13	264,369.18
retenciones y contribuciones por pagar a corto plazo		1,450,550.56	957,408.36
Otras cuentas por pagar a corto plazo		330,077.70	93,425.35
	\$	2,003,126.39	1,315,202.89

➤ **Documentos por Pagar a Corto Plazo**

No aplica.

➤ **Porción a Corto Plazo de la Deuda Pública a Largo Plazo**

No aplica.

➤ **Títulos y Valores a Corto Plazo**

No aplica.

➤ **Los pasivos manifestados en los Edos Financieros al 30 de Diciembre 2021 reflejan y están integrados por deudas contraídas por la actual Administración.**

➤ **Pasivos Diferidos a Corto Plazo**

No aplica.

➤ **Fondos y Bienes de Terceros en Garantía y/o Administración a Corto Plazo**

No aplica.

➤ **Provisiones a Corto Plazo**

No aplica.

➤ **Otros Pasivos a Corto Plazo**

Cuenta Pública 2021
Notas a los Estados Financieros
Al 31 de Marzo de 2021.

No aplica.

Pasivo No Circulante

➤ **Cuentas por Pagar a Largo Plazo**

No aplica.

➤ **Documentos por Pagar a Largo Plazo**

No aplica.

➤ **Deuda Pública a Largo Plazo**

No aplica.

➤ **Pasivos Diferidos a Largo Plazo**

No aplica.

➤ **Fondos y Bienes de Terceros en Garantías y/o en Administración a la Largo Plazo**


No aplica.

➤ **Provisiones a Largo Plazo**

Durante este periodo se hizo la reclasificación referente a la provisión de Beneficios a empleados (retiros, jubilaciones y pensiones del personal), por un importe de 8'304,674.25. Ya que indebidamente se registró en periodos anteriores como cuenta de la hacienda pública. Lo anterior de conformidad a las Normas de Información Financiera D-3

PASIVOS CONTINGENTES

- **Al inicio de la gestión se tenía pasivos contingentes por un importe de \$ 360,449.83 el cual representó en su momento el importe de total a pagar por finiquitos a personal que laboraba en la Entidad. Actualmente ya no se tienen pasivos de esta naturaleza.**



Cuenta Pública 2021

Notas a los Estados Financieros

Al 31 de Marzo de 2021.

II) NOTAS AL ESTADO DE ACTIVIDADES

En este rubro adjuntamos el estado de Actividades del periodo comprendido del 01 de enero al 31 de Marzo de 2021

SISTEMA TELE YUCATÁN SA DE CV

Estado de Actividades

Del 1 de Enero al 31 de Marzo de 2021 y 2020

(Pesos)

Concepto	2021	2020
INGRESOS Y OTROS BENEFICIOS		
Ingresos de la Gestión	3,186,709	3,710,818
Impuestos	0	0
Cuotas y Aportaciones de Seguridad Social	0	0
Contribuciones de Mejoras	0	0
Derechos	0	0
Productos	0	0
Aprovechamientos	0	0
Ingresos por Venta de Bienes y Prestación de Servicios	3,186,709	3,710,818
Participaciones, Aportaciones, Convenios, Incentivos Derivados de la Colaboración Fiscal, Fondos Distintos de Aportaciones, Transferencias, Asignaciones, Subsidios y Subvenciones, y Pensiones y Jubilaciones	3,932,856	3,948,783
Aportaciones, Transferencias, Asignaciones, Subsidios y Subvenciones, y Pensiones y Jubilaciones		
Aportaciones, Transferencias, Asignaciones, Subsidios y Subvenciones, y Pensiones y Jubilaciones		
Participaciones, Aportaciones, Convenios, Incentivos Derivados de la Colaboración Fiscal, Fondos Distintos de Aportaciones	0	0



Cuenta Pública 2021

Notas a los Estados Financieros

Al 31 de Marzo de 2021.

Aportaciones, Transferencias, Asignaciones, Subsidios y Subvenciones, y Pensiones y Jubilaciones	3,932,856	3,948,783
<hr/>		
Otros Ingresos y Beneficios	5,561	1,882
Ingresos Financieros	5,561	1,882
Incremento por Variación de Inventarios	0	0
Disminución del Exceso de Estimaciones por Pérdida o Deterioro u Obsolescencia	0	0
Disminución del Exceso de Provisiones	0	0
Otros Ingresos y Beneficios Varios	0	0
 Total de Ingresos y Otros Beneficios	 7,125,127	 7,661,483
 GASTOS Y OTRAS PÉRDIDAS		
Gastos de Funcionamiento	6,661,134	6,859,203
Servicios Personales	3,958,804	4,068,514
Materiales y Suministros	157,272	377,959
Servicios Generales	2,545,058	2,412,730
 Transferencias, Asignaciones, Subsidios y Otras Ayudas	 0	 0
Transferencias Internas y Asignaciones al Sector Público	0	0
Transferencias al Resto del Sector Público	0	0
Subsidios y Subvenciones	0	0
Ayudas Sociales	0	0
Pensiones y Jubilaciones	0	0
Transferencias a Fideicomisos, Mandatos y Contratos Análogos	0	0
Transferencias a la Seguridad Social	0	0



Cuenta Pública 2021

Notas a los Estados Financieros

Al 31 de Marzo de 2021.

Donativos	0	0
Transferencias al Exterior	0	0
Participaciones y Aportaciones	0	0
Participaciones	0	0
Aportaciones	0	0
Convenios	0	0
Intereses, Comisiones y Otros Gastos de la Deuda Pública	0	0
Intereses de la Deuda Pública	0	0
Comisiones de la Deuda Pública	0	0
Gastos de la Deuda Pública	0	0
Costo por Coberturas	0	0
Apoyos Financieros	0	0
Otros Gastos y Pérdidas Extraordinarias	864,733	830,766
Estimaciones, Depreciaciones, Deterioros, Obsolescencia y Amortizaciones	864,733	830,766
Provisiones	0	0
Disminución de Inventarios	0	0
Aumento por Insuficiencia de Estimaciones por Pérdida o Deterioro y Obsolescencia	0	0
Aumento por Insuficiencia de Provisiones	0	0
Otros Gastos	0	0
Inversión Pública	0	0
Inversión Pública no Capitalizable	0	0
Total de Gastos y Otras Pérdidas	7,525,867	7,689,969



Cuenta Pública 2021

Notas a los Estados Financieros

Al 31 de Marzo de 2021.

<i>Resultados del Ejercicio (Ahorro/Desahorro)</i>	-400,740	-28,486
--	----------	---------

Bajo protesta de decir verdad declaramos que los Estados Financieros y sus Notas son razonablemente correctos y responsabilidad del emisor

INGRESOS DE LA GESTIÓN

➤ **Impuestos**

No aplica.

➤ **Cuotas y Aportaciones de Seguridad Social**

No aplica.

➤ **Contribuciones de Mejoras**

No aplica.

➤ **Derechos**

No aplica.

➤ **Productos de Tipo Corriente**

No aplica.

➤ **Aprovechamientos de Tipo Corriente**

No aplica.

➤ **Ingresos por Venta de Bienes y Servicios**

En este rubro la cantidad de \$ 2'432,143.57 se integra por los servicios de grabación y publicidad que realizamos correspondientes al periodo Marzo 2021



Cuenta Pública 2021

Notas a los Estados Financieros

Al 31 de Marzo de 2021.

- **Ingresos no Comprendidos en las Fracciones de la Ley de Ingresos Causados.**

No aplica

PARTICIPACIONES

- **Participaciones y Aportaciones**

No aplica.

- **Transferencias, Asignaciones, Subsidios y Otras ayudas**

La cantidad de 1'310.952.00 representa las transferencias recibidas de la Secretaría de Administración y Finanzas.

Es importante mencionar que en el mes de **Octubre 19** se facturó las aportaciones pendientes de capitalizar, correspondiente al periodo comprendido de enero a septiembre de 2019, por un monto de \$14'649,889.00.

OTROS INGRESOS Y BENEFICIOS

- **Ingresos Financieros**

No aplica.

- **Incremento por Variación de Inventarios**

No aplica.

- **Disminución del Exceso de Estimaciones por Pérdida o Deterioro u Obsolescencia**

No aplica.

- **Disminución del Exceso de Provisiones**

No aplica.

- **Otros Ingresos y Beneficios Varios**

No aplica.



Cuenta Pública 2021
Notas a los Estados Financieros
Al 31 de Marzo de 2021.

GASTOS Y OTRAS PÉRDIDAS

Gastos de funcionamiento

➤ **Servicios Personales**

El monto acumulado al 31 de Marzo 2021 de este rubro es de \$ 3'958,804.48

➤ **Materiales y Suministros**

El monto acumulado al 31 de Marzo 2021 de este rubro es de \$ 157,271.65

➤ **Servicios Generales**

El monto acumulado al 31 de Marzo 2021 de este rubro es de \$ 2'545,057.60

➤ **Bienes Muebles e Inmuebles**

El monto acumulado al 31 de Marzo 2021 de este rubro es de \$ 0

I) NOTAS AL ESTADO DE VARIACIONES EN LA HACIENDA PÚBLICA/PATRIMONIO

HACIENDA PÚBLICA/PATRIMONIO CONTRIBUIDO

➤ **Aportaciones**

Este rubro está integrado, como su nombre lo indica, por aquellas aportaciones de los socios realizadas a la entidad.

Aportaciones	\$ 58,152,737.00
	<hr/>
	<u>\$ 58,152,737.00</u>

En virtud de que se hicieron los siguientes ajustes con motivo a las observaciones a nuestros Estados Financieros por parte de la auditoria externa 2019.



Cuenta Pública 2021

Notas a los Estados Financieros

Al 31 de Marzo de 2021.

CONTRAPARTIDA

SISTEMA TELE YUCATAN SA DE CV

Hoja: 1

s, Auxiliares del Catálogo

Fecha: 07/Ago/2020

del 01/01/2020 al 31/Jul/2020

Moneda: Peso Mexicano

Cuenta	Nombre					Saldo Inicial	
Fecha	Tipo	Número	Concepto	Referencia	Cargos	Abonos	Saldo
311-00-000-000(APORTACIONES)						Saldo inicial :	187,124,897.81
311-01-000-000(Aportaciones Pendient de Capitalizar)						Saldo inicial :	168,954,897.81
15/Jul/2020	Diario	35	REG EN RDOS I AJUST AUDIT		9,656,281.00		159,298,616.81
15/Jul/2020	Diario	35	REG EN RDOS I AJUST AUDIT		112,061,708.00		47,236,908.81
15/Jul/2020	Diario	35	REG EN RDOS I AJUST AUDIT		7,224,171.81		40,012,737.00
15/Jul/2020	Diario	38	INCREMENTO C 2,016		30,312,737.00		9,700,000.00
15/Jul/2020	Diario	38	INCREMENTO C 2,018		9,700,000.00		0.00
Total:					168,954,897.81	0.00	0.00
311-02-000-000(Capital Social)						Saldo inicial :	18,170,000.00
15/Jul/2020	Diario	38	INCREMENTO CAJUSTE			40,012,737.00	58,182,737.00
Total:					0.00	40,012,737.00	58,182,737.00
Total APORTACIONES :					168,954,897.81	40,012,737.00	58,182,737.00
Total :					168,954,897.81	40,012,737.00	58,182,737.00

De la misma manera en el mes de Diciembre 2020 se realizaron los siguientes asientos contables por Observaciones hechas a nuestra contabilidad por el despacho externo los cuales afectaron resultados de ejercicios anteriores , ya que son correcciones que corresponden al ejercicio 2019:

Cuenta Pública 2021

Notas a los Estados Financieros

Al 31 de Marzo de 2021.

31/Dic/2020	Diario	101 REGISTRO PTU 2019 DIFERENCIA POR RECOMEN		
	1 PTU 2019	322-03-000-000	Rdo ejercicios anteriores x ajuste auditoria	57,018.41
			AJUSTE POR OBS V.VILLASUSO	
	2 PTU 2019	211-07-006-800	PTU por pagar	57,018.41
			AJUSTE POR OBS V.VILLASUSO	
	Cifra de Control	533,100,068,001	Total póliza :	57,018.41 57,018.41
			Total CFD/CFDI :	0
			Total Comp. Ext. :	0

31/Dic/2020	Diario	102 AJUSTE ISR DIFERIDO 2018 POR OBS V.VILLASUS		
	1 ISR 2018	112-09-010-000	ISR diferido por cobrar	1,336,779.75
			AJUSTE POR OBS V.VILLASUSO	
	2 ISR 2018	322-03-000-000	Rdo ejercicios anteriores x ajuste auditoria	1,336,779.75
			AJUSTE POR OBS V.VILLASUSO	
	Cifra de Control	434,120,100,000	Total póliza :	1,336,779.75 1,336,779.75
			Total CFD/CFDI :	0
			Total Comp. Ext. :	0



Cuenta Pública 2021

Notas a los Estados Financieros

Al 31 de Marzo de 2021.

31/Dic/2020	Diario	103 AJUSTE DEL ISR DIFERIDO 2019 POR OBS V.VILLA			
	1	ISR 2019	112-09-010-000(ISR diferido por cobrar		3,395,198.42
			AJUSTE X OBS V. VILLASUSO		
	2	ISR 2019	322-03-000-000(Rdo ejercicios anteriores x ajuste auditoria		3,395,198.42
			AJUSTE X OBS V. VILLASUSO		
		Cifra de Control	134,120,100,000	Total póliza :	3,395,198.42 3,395,198.42
				Total CFD/CFDI :	0
				Total Comp. Ext. :	0

31/Dic/2020	Diario	104 AJUSTE PTU DIFERIDO 2018 POR OBS. V.VILLASU			
	1	PTU 2019	112-09-011-000(PTU diferido por cobrar		40,484.09
			AJUSTE POR OBS V.VILLASUSO		
	2	PTU 2019	322-03-000-000(Rdo ejercicios anteriores x ajuste auditoria		40,484.09
			AJUSTE POR OBS V.VILLASUSO		
		Cifra de Control	134,120,110,000	Total póliza :	40,484.09 40,484.09
				Total CFD/CFDI :	0
				Total Comp. Ext. :	0



Cuenta Pública 2021

Notas a los Estados Financieros

Al 31 de Marzo de 2021.

31/Dic/2020	Diario	105 AJUSTE PTU DIFERIDO 2019 POR OBS. V.VILLASU			
	1 PTU 2019	112-09-011-000	(PTU diferido por cobrar		1,396,281.09
			AJUSTE POR OBS. V.VILLASUSO		
	2 PTU 2019	322-03-000-000	(Rdo ejercicios anteriores x ajuste auditoria		1,396,281.09
			AJUSTE POR OBS. V.VILLASUSO		
	Cifra de Control	134,120,110,000		Total póliza :	1,396,281.09 1,396,281.09
				Total CFD/CFDI :	0
				Total Comp. Ext. :	0
				Total al 31/Dic/2020 :	6,941,973.55 6,941,973.55



Cuenta Pública 2021

Notas a los Estados Financieros

Al 31 de Marzo de 2021.

Se hizo la PROVISION DE LOS AJUSTES A PAGOS PROVISIONALES 2020 POR EL ISR por determinación del despacho Externo:

08/Dic/2020	Diario	25 PROVISION DE LOS AJUSTES A PAGOS PROVISIONALES		
1 AGO/20	112-09-008-0001	Pago prov ISR 2020	37,326.44	
		ISR AJUSTE PAGO PROV		
2 AGO/20	211-07-002-0002	Pago provisional ISR	37,326.44	
		ISR AJUSTE PAGO PROV		
3 SEP/20	112-09-008-0001	Pago prov ISR 2020	52,407.56	
		ISR AJUSTE PAGO PROV		
4 SEP/20	211-07-002-0002	Pago provisional ISR	52,407.56	
		ISR AJUSTE PAGO PROV		
5 OCT/20	112-09-008-0001	Pago prov ISR 2020	55,225.81	
		ISR AJUSTE PAGO PROV		
6 OCT/20	211-07-002-0002	Pago provisional ISR	55,225.81	
		ISR AJUSTE PAGO PROV		
7 NOV/20	112-09-008-0001	Pago prov ISR 2020	89,153.07	
		ISR AJUSTE PAGO PROV		
8 NOV/20	211-07-002-0002	Pago provisional ISR	89,153.07	
		ISR AJUSTE PAGO PROV		
	Cifra de Control	292,640,400,012		
			Total póliza :	234,112.88 234,112.88

Cuenta Pública 2021

Notas a los Estados Financieros

Al 31 de Marzo de 2021.

➤ **Donaciones a Capital**

No aplica.

➤ **Actualización de la Hacienda Pública/Patrimonio**

No aplica.

HACIENDA PÚBLICA/PATRIMONIO GENERADO

➤ **Resultados del Ejercicio (ahorro/desahorro)**

Este rubro representa la utilidad contable del ejercicio del 1º de Enero al 31 de Marzo 2021 el saldo es de \$ -400,740.40

➤ **Resultado de Ejercicios Anteriores**

Este rubro representa la pérdida acumulada al ejercicio inmediato anterior, cuyo saldo es \$ -37'420,319.17 En virtud de que se hicieron los siguientes ajustes con motivo a las observaciones a nuestros Edos. Financieros por parte de la auditoria externa 2019.



Cuenta Pública 2021

Notas a los Estados Financieros

Al 31 de Marzo de 2021.

CONTPAQ i

SISTEMA TELE YUCATAN SA DE CV

Hoja: 1

s, Auxiliares del Catálogo

Fecha: 07/Ago/2020

ul/2020 al 31/Jul/2020

da: Peso Mexicano

Cuenta	Nombre					Saldo Inicial	
Fecha	Tipo	Número	Concepto	Referencia	Cargos	Abonos	Saldo
322-00-000-000(RESULTADOS DE EJERCICIOS ANTERIORES							Saldo inicial : -162,313,057.71
322-01-000-000(Utilidad de Ejercicios Anteriores							Saldo inicial : 1,541,836.92
01/Jul/2020	Diario	1	CANCELAC FAC F A9832		10,000.00		1,531,836.92
15/Jul/2020	Diario	34	CORREGIR IVA, AJUST AUD		141,744.00		1,390,092.92
15/Jul/2020	Diario	37	P/RECONOCER AJUST AUDIT		58,677.92		1,331,415.00
15/Jul/2020	Diario	37	P/RECONOCER AJUST AUDIT		401,996.83		929,418.17
15/Jul/2020	Diario	37	P/RECONOCER AJUST AUDIT		5,187,327.36		-4,257,909.19
Total:					5,799,746.11	0.00	-4,257,909.19
322-02-000-000(Perdidas de Ejercicio Anteriores							Saldo inicial : -163,854,894.63
15/Jul/2020	Diario	35	REGISTRO EN F AJUST AUDIT			128,942,160.81	-34,912,733.82
15/Jul/2020	Diario	36	EJERC 2016 RE AJUST AUDIT		606,119.00		-35,518,852.82
Total:					606,119.00	128,942,160.81	-35,518,852.82
Total RESULTADOS DE EJERCICIOS ANTERIORES :					6,405,865.11	128,942,160.81	-39,776,762.01
Total:					6,405,865.11	128,942,160.81	-39,776,762.01

Cuenta Pública 2021
Notas a los Estados Financieros
Al 31 de Marzo de 2021.

➤ **Revalúos**

No aplica.

➤ **Reservas**

No aplica.

➤ **Rectificaciones de Resultados de Ejercicios Anteriores**

Durante este periodo se hizo la rectificación de los resultados anteriores arrojando un importe de - \$379,287.83

EXCESO O INSUFICIENCIA EN LA ACTUALIZACIÓN DE LA HACIENDA PÚBLICA/PATRIMONIO

➤ **Resultado por Posición Monetaria**

No aplica.

➤ **Resultado por Tenencia de Activos no Monetarios** No aplica.

II) NOTAS AL ESTADO DE FLUJOS DE EFECTIVO

➤ **Efectivo y equivalentes**

Saldo inicial del efectivo al 01 de Marzo de 2021 \$ 2'389,772.56,742.59

Saldo final del efectivo al 31 de Marzo de 2021 \$ 1'903,215.57

III) CONCILIACIÓN ENTRE LOS INGRESOS PRESUPUESTARIOS Y CONTABLES, ASI COMO ENTRE LOS EGRESOS PRESUPUESTARIOS Y GASTOS CONTABLES

A. Conciliación de ingresos presupuestarios y contables del 1 de enero al 31 de Marzo 2021.



Cuenta Pública 2021

Notas a los Estados Financieros

Al 31 de Marzo de 2021.

1. Ingresos Presupuestarios		7'119,565
------------------------------------	--	------------------

2. Más ingresos contables no presupuestarios		5561
Ingresos Financieros	5561	
Incremento por variación de inventarios	0.00	
Disminución del Exceso de Estimaciones por Pérdida o Deterioro u Obsolescencia	0.00	
Disminución del Exceso de Provisiones	0.00	
Otros Ingresos y Beneficios Varios	0.00	
Otros Ingresos	0.00	
Contables No Presupuestarios		

3. Menos ingresos presupuestarios No contables		
Aprovechamientos patrimoniales	0.00	
Ingresos derivados de financiamientos	0.00	
Otros Ingresos presupuestarios no contables		

4. Total de Ingresos Contables (4 = 1 + 2 - 3)		7'125,127
---	--	------------------

Cuenta Pública 2021

Notas a los Estados Financieros

Al 31 de Marzo de 2021.

B. Conciliación de Egresos presupuestarios y gastos contables del 1 de enero al 31 de Marzo de 2021.

1. Total de egresos (presupuestarios)		6' 661,134
2. Menos egresos presupuestarios no contables		0.00
Mobiliario y equipo de administración	0.00	
Mobiliario y equipo educacional y recreativo	0.00	
Equipo e instrumental médico y de laboratorio	0.00	
Vehículos y equipo de transporte	0.00	
Equipo de defensa y seguridad	0.00	
Maquinaria, otros equipos y herramientas	0.00	
Activos biológicos	0.00	
Bienes inmuebles		
Activos intangibles	0.00	
Obra pública en bienes propios	0.00	
Acciones y participaciones de capital	0.00	
Compra de títulos y valores		
Inversiones en fideicomisos, mandatos y otros análogos	0.00	
Provisiones para contingencias y otras erogaciones especiales	0.00	
Amortización de la deuda pública	0.00	
Adeudos de ejercicios fiscales anteriores (ADEFAS)		
Otros Egresos Presupuestales No Contables	0.00	
3. Más gastos contables no presupuestales		864,733

Cuenta Pública 2021

Notas a los Estados Financieros

Al 31 de Marzo de 2021.

Estimaciones, depreciaciones, deterioros, obsolescencia y amortizaciones	864,733.00
Provisiones	0.00
Disminución de inventarios	0.00
Aumento por insuficiencia de estimaciones por pérdida o deterioro u obsolescencia	0.00
Aumento por insuficiencia de provisiones	0.00
Otros Gastos	0.00
Otros Gastos Contables No Presupuestales	0

4. Total de Gasto Contable (4 = 1 - 2 + 3)

7' 525,867

B) NOTAS DE MEMORIA

No aplica



Cuenta Pública 2021
Notas a los Estados Financieros
Al 31 de Marzo de 2021.

C) NOTAS DE GESTIÓN ADMINISTRATIVA

1. Introducción:

Durante el mes de Enero de 2021 las ventas quedaron abajo las expectativas presupuestadas, en comparación con las de Enero 2021, aun así no se alcanzaron a cubrir los egresos del periodo

AÑO/MES	VENTAS
MARZO 2020	2'535,869.11
MARZO 2021	2'432,143.57

2. Panorama Económico y Financiero

Se cumplió con los pagos de los impuestos federales y estatales que se generaron durante el mes de Febrero 2021. Así mismo este mes se dio cumplimiento a la obligación de la entidad del pago de PTU a los trabajadores conforme indica la Ley federal del trabajo Art. 122.

También en la forma del pago del IVA correspondiente a los meses de septiembre y octubre se calcularon de acuerdo a las observaciones hechas por la auditoria externa por el ejercicio 2018.

Las prestaciones como el INFONACOT se cubrieron puntualmente. También todas las cuotas sindicales generadas fueron cubiertas en tiempo y forma tanto para la sección Yucatán como la sección Nacional.

Informamos que durante en el mes de septiembre de 2019, enviamos el oficio número DG/078/19, del listado actualizado de los bienes muebles en proceso de baja por inservibles o en mal estado a la dirección de control patrimonial y almacenes.

3. Autorización e Historia

Se informará sobre:



Cuenta Pública 2021
Notas a los Estados Financieros
Al 31 de Marzo de 2021.

a) Fecha de creación del ente:

NOMBRE: Sistema Tele Yucatán, S.A. de C.V.
RFC: STY-610314-GE8
ACTA: Número 38

FECHA DE ESCRITURACIÓN: 14 de Marzo de 1961
DECRETO: Número 520
PUBLICADO: 04 de enero de 1982

b) Principales cambios en su estructura.

ACTA: Número 95
TIPO DE ASAMBLEA: General Extraordinaria

FECHA: 05 de agosto de 1991

TIPO DE MODIFICACIÓN: Para dar cumplimiento a la Ley General de Sociedades Mercantiles se transforma de "Sociedad Anónima" a "Sociedad Anónima de Capital Variable".

ACTA: Número 396

TIPO DE ASAMBLEA: Acta de asamblea general Extraordinaria del Consejo de Administración

FECHA: 21 de noviembre de 2018

TIPO DE MODIFICACIÓN: Otorgar poder general al Ciudadano. Armando Manzanero Arjona.

4. Organización y Objeto Social

Se informará sobre:

a) Objeto social:



Cuenta Pública 2021

Notas a los Estados Financieros

Al 31 de Marzo de 2021.

Instalación y explotación comercial de estaciones de televisión mediante concesión que en cada caso otorgue la secretaria de comunicaciones y transportes, previo cumplimiento de los requisitos que establece la ley federal de la radio y televisión y la ley de vías generales de comunicación.

b) Principal actividad:

Producción de programas para la televisión.

c) Ejercicio fiscal:

2021

d) Régimen jurídico:

Sociedad Mercantil y régimen fiscal: Régimen General de Ley Personas Morales

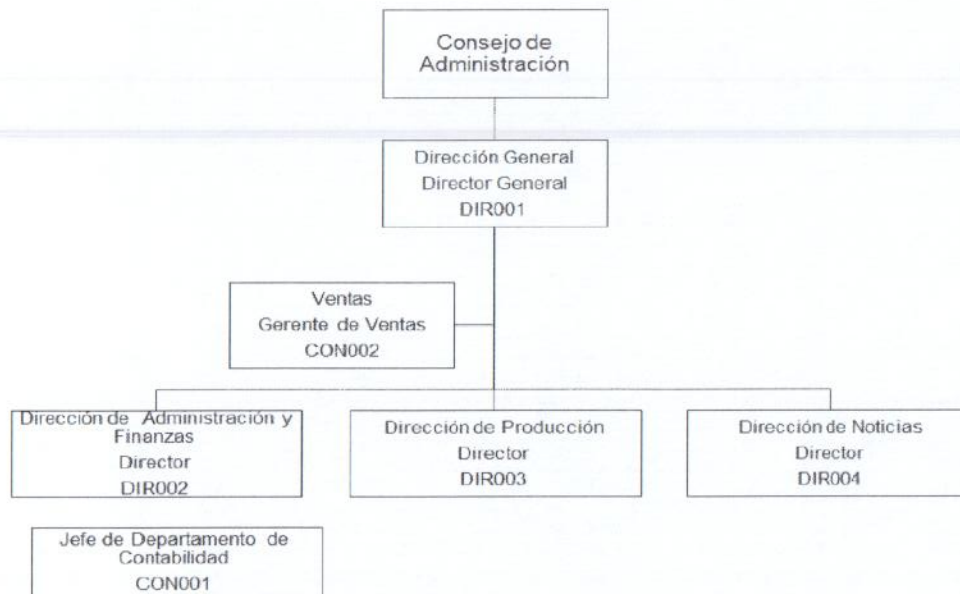
e) Consideraciones fiscales del ente: revelar el tipo de contribuciones que esté obligado a pagar o retener.

1. Declaración informativa de IVA con la anual de ISR.
2. Entero de retenciones de IVA Mensual
3. Declaración anual de ISR del ejercicio Personas morales. Régimen general, sociedades cooperativas y Controladas
4. Pago provisional mensual de ISR personas morales régimen general
5. Pago definitivo mensual de IVA.
6. Entero de retenciones mensuales de ISR por sueldos y salarios
7. Declaración informativa anual de clientes y proveedores de bienes y servicios. Impuesto sobre la renta.
8. Declaración informativa anual de retenciones de ISR por sueldos y salarios e ingresos asimilados a salarios
9. Declaración informativa anual de pagos y retenciones de servicios profesionales. Personas Morales Impuesto Sobre la Renta
10. Entero de retención de ISR por servicios profesionales.
MENSUAL.
11. Entero de retenciones mensuales de ISR por ingresos asimilados a salarios.
12. Declaración informativa mensual de operaciones con terceros de IVA.
13. Informativa anual del subsidio para el empleo.

f) Estructura organizacional básica.



Cuenta Pública 2021
Notas a los Estados Financieros
Al 31 de Marzo de 2021.



g) Fideicomisos, mandatos y análogos de los cuales es fideicomitente o fideicomisario.

No contamos con fideicomisos.

5. Bases de Preparación de los Estados Financieros

Se informará sobre:

Cuenta Pública 2021

Notas a los Estados Financieros

Al 31 de Marzo de 2021.

- a) Si se ha observado la normatividad emitida por el CONAC y las disposiciones legales aplicables.

Nos basamos en la normatividad de la CONACT y del SAT.

- b) La normatividad aplicada para el reconocimiento, valuación y revelación de los diferentes rubros de la información financiera, así como las bases de medición utilizadas para la elaboración de los estados financieros; por ejemplo: costo histórico, valor de realización, valor razonable, valor de recuperación o cualquier otro método empleado y los criterios de aplicación de los mismos.
- c) Normatividad supletoria. En caso de emplear varios grupos de normatividades (normatividades supletorias), deberá realizar la justificación razonable correspondiente, su alineación con los PBCG y a las características cualitativas asociadas descritas en el MCCG (documentos publicados en el Diario Oficial de la Federación, agosto 2009).
- d) Para las entidades que por primera vez estén implementando la base devengado de acuerdo a la Ley de Contabilidad, deberán:
- Revelar las nuevas políticas de reconocimiento;
 - Su plan de implementación;
 - Revelar los cambios en las políticas, la clasificación y medición de las mismas, así como su impacto en la información financiera, y
 - Presentar los últimos estados financieros con la normatividad anteriormente utilizada con las nuevas políticas para fines de comparación en la transición a la base devengada.

6. Políticas de Contabilidad Significativas

Se informará sobre:

- a) Actualización: se informará del método utilizado para la actualización del valor de los activos, pasivos y Hacienda Pública/Patrimonio y las razones de dicha elección. Así como informar de la desconexión o reconexión inflacionaria.
- b) Informar sobre la realización de operaciones en el extranjero y de sus efectos en la información financiera gubernamental.
- c) Método de valuación de la inversión en acciones de Compañías subsidiarias no consolidadas y asociadas.
- d) Sistema y método de valuación de inventarios y costo de lo vendido.



Cuenta Pública 2021

Notas a los Estados Financieros

Al 31 de Marzo de 2021.

- e) Beneficios a empleados: revelar el cálculo de la reserva actuarial, valor presente de los ingresos esperados comparado con el valor presente de la estimación de gastos tanto de los beneficiarios actuales como futuros.
- f) Provisiones: objetivo de su creación, monto y plazo.
- g) Reservas: objetivo de su creación, monto y plazo.

- h) Cambios en políticas contables y corrección de errores junto con la revelación de los efectos que se tendrá en la información financiera del ente público, ya sea retrospectivos o prospectivos.

- i) Reclasificaciones: se deben revelar todos aquellos movimientos entre cuentas por efectos de cambios en los tipos de operaciones.

- j) Depuración y cancelación de saldos.

7. Posición en Moneda Extranjera y Protección por Riesgo Cambiario

Se informará sobre:

- a) Activos en moneda extranjera.
No aplica.

- b) Pasivos en moneda extranjera.
No aplica.

- c) Posición en moneda extranjera.
No aplica.

- d) Tipo de cambio.
No aplica.



Cuenta Pública 2021

Notas a los Estados Financieros

Al 31 de Marzo de 2021.

e) Equivalente en moneda nacional.

No aplica.

Lo anterior, por cada tipo de moneda extranjera que se encuentre en los rubros de activo y pasivo.

Adicionalmente, se informará sobre los métodos de protección de riesgo por variaciones en el tipo de cambio.

8.- Reporte Analítico del Activo.

a) Vida útil o porcentajes de depreciación, deterioro o amortización utilizados en los diferentes activos.

Los activos fijos del Sistema Tele Yucatán SA de CV tienen una vida útil diversa, de conformidad con el las Reglas Específicas del Registro y Valoración del Patrimonio emitidas por el Consejo Nacional de Armonización Contable.



c) El Poder Ejecutivo no ha realizado cambios en el porcentaje de la depreciación.

SISTEMA TELE YUCATAN SA DE CV

PORCENTAJES DE DEPRECIACION

Descripción Tipo de Bien	Porcentajes aplicables
Edificios	5%
Mobiliario y equipo de Of.	10%
Equipo de Computo	30%
Equipo de Transmisión	10%
Equipo de Transporte	25%

9.- Fideicomisos, Mandatos y Análogos:



Cuenta Pública 2021

Notas a los Estados Financieros

Al 31 de Marzo de 2021.

NO APLICA.

10.- Reporte de la Recaudación

NO APLICA.

11. Información sobre la Deuda y el Reporte Analítico de la Deuda

NO APLICA

12.- Calificaciones Otorgadas.

NO APLICA

13.- Proceso de Mejora

A partir del cambio de administración se encuentran generando diversos mecanismos de control a efecto de fortalecer los ya existentes o implementar en aquellos casos que son necesarios a continuación se mencionan algunos:

- 1) En cumplimiento a la Ley de Disciplina Financiera de las Entidades Federativas y los Municipios, el Sistema Tele Yucatán SA de CV ha reconocido y continúa actualizando todos los informes y reportes que se generan en la entidad.

14. Información por Segmentos

No aplica

15.- Eventos Posteriores.

No aplica

16.- Partes Relacionadas..

No aplica



Cuenta Pública 2021
Notas a los Estados Financieros
Al 31 de Marzo de 2021.

Bajo protesta de decir verdad declaramos que los Estados Financieros y sus Notas son razonablemente correctos y son responsabilidad del emisor.



Cuenta Pública 2021
Sistema Tele Yucatán, S.A. de C.V.
Estado Analítico de Ingresos
Del 1 al 31 de Marzo 2021

Rubro de los Ingresos	Ingresos					Diferencia (7-5-1)
	Estimado (1)	Ampliaciones y Reducciones (2)	Modificado (3 = 1 + 2)	Devengado (4)	Recaudado (5)	
IMPUESTOS						
CUOTAS Y APORTACIONES DE SEGURIDAD SOCIAL						
CONTRIBUCIONES DE MEJORAS						
DERECHOS						
PRODUCTOS						
CORRIENTE						
CAPITAL						
APROVECHAMIENTOS						
CORRIENTE						
CAPITAL						
INGRESOS POR VENTAS DE BIENES Y SERVICIOS	1,340,000.00	0.00	1,340,000.00	2,435,017.22	676,068.69	-663,931.31
PARTICIPACIONES Y APORTACIONES						
TRANSFERENCIAS, ASIGNACIONES, SUBSIDIOS Y OTRAS AYUDAS	1,310,952.00	0.00	1,310,952.00	1,310,952.00	1,310,952.00	0.00
INGRESOS DERIVADOS DE FINANCIAMIENTOS						
TOTAL	2,650,952.00	0.00	2,650,952.00	3,745,969.22	1,987,020.69	-663,931.31
				Ingresos Excedentes		

Estado Analítico de Ingresos por Fuentes de Financiamiento	Ingresos					Diferencia (7-5-1)
	Estimado (1)	Ampliaciones y Reducciones (2)	Modificado (3 = 1 + 2)	Devengado (4)	Recaudado (5)	
Ingresos del Gobierno						
IMPUESTOS	0.00	0.00	0.00	0.00	0.00	0.00
CONTRIBUCIONES DE MEJORAS	0.00	0.00	0.00	0.00	0.00	0.00
DERECHOS	0.00	0.00	0.00	0.00	0.00	0.00
PRODUCTOS	0.00	0.00	0.00	0.00	0.00	0.00
CORRIENTE	0.00	0.00	0.00	0.00	0.00	0.00
CAPITAL	0.00	0.00	0.00	0.00	0.00	0.00
APROVECHAMIENTOS	0.00	0.00	0.00	0.00	0.00	0.00
CORRIENTE	0.00	0.00	0.00	0.00	0.00	0.00
CAPITAL	0.00	0.00	0.00	0.00	0.00	0.00
PARTICIPACIONES Y APORTACIONES	0.00	0.00	0.00	0.00	0.00	0.00
TRANSFERENCIAS, ASIGNACIONES, SUBSIDIOS Y OTRAS AYUDAS	0.00	0.00	0.00	0.00	0.00	0.00
Ingresos de Organismos y Empresas						
CUOTAS Y APORTACIONES DE SEGURIDAD SOCIAL	0.00	0.00	0.00	0.00	0.00	0.00
INGRESOS POR VENTAS DE BIENES Y SERVICIOS	1,340,000.00	0.00	1,340,000.00	2,435,017.22	676,068.69	-663,931.31
TRANSFERENCIAS, ASIGNACIONES, SUBSIDIOS Y OTRAS AYUDAS	1,310,952.00	0.00	1,310,952.00	1,310,952.00	1,310,952.00	0.00
INGRESOS DERIVADOS DE FINANCIAMIENTOS	0	0	0.00	0	0	0.00
INGRESOS DERIVADOS DE FINANCIAMIENTOS						
TOTAL	2,650,952.00	0.00	2,650,952.00	3,745,969.22	1,987,020.69	-663,931.31
				Ingresos Excedentes		


C.P. ARMANDO MANZANERO ARJONA
DIRECTOR GENERAL


C.P. ROBERTO RICARDO TAMAYO RAMIREZ
DIRECTOR DE ADMINISTRACIÓN Y FINANZAS

Cuenta Pública 2021
 Sistema Tele Yucatán, S.A. de C.V.
 Estado Analítico del Ejercicio del Presupuesto de Egresos
 Clasificación Administrativa
 Del 1 al 31 de Marzo de 2021

Concepto	Egresos					Subejercicio 6 = (3 - 4)
	Aprobado	Ampliaciones/ (Reducciones)	Modificado	Devengado	Pagado	
	1	2	3 = (1 + 2)	4	5	
Sistema Tele Yucatán, S.A. de C.V.	2,650,952.00	0.00	2,650,952.00	2,291,509.15	2,388,296.58	359,442.85
Total del Gasto	2,650,952.00	0.00	2,650,952.00	2,291,509.15	2,388,296.58	359,442.85


 C.P. ARMANDO MANZANERO ARJONA
 DIRECTOR GENERAL


 C.P. ROBERTO RICARDO ARJONA RAMIREZ
 DIRECTOR DE ADMINISTRACIÓN Y FINANZAS

P

Cuenta Pública 2021
 Sistema Tele Yucatán, S.A. de C.V.
 Estado Analítico del Ejercicio del Presupuesto de Egresos
 Clasificación Económica (por Tipo de Gasto)
 Del 1 al 31 de Marzo de 2021

Concepto	Egresos					Subejercicio 6 = (3 - 4)
	Aprobado	Ampliaciones/ (Reducciones)	Modificado	Devengado	Pagado	
	1	2	3 = (1 + 2)	4	5	
Gasto Corriente	2,500,952.00	0.00	2,500,952.00	2,291,509.15	2,388,296.58	209,442.85
Gasto de Capital	150,000.00	0.00	150,000.00	0.00	0.00	150,000.00
Amortización de la Deuda y Disminución de Pasivos	0.00	0.00	0.00	0.00	0.00	0.00
Total del Gasto	2,650,952.00	0.00	2,650,952.00	2,291,509.15	2,388,296.58	359,442.85


 C.P. ARMANDO MANZANERO ARJONA
 DIRECTOR GENERAL


 C.P. ROBERTO RICARDO TAMAYO ARJONA
 DIRECTOR DE ADMINISTRACIÓN Y FINANZAS

Cuenta Pública 2021
 SISTEMA TELE YUCATÁN SA DE CV
 Estado Analítico del Ejercicio del Presupuesto de Egresos
 Clasificación por Objeto del Gasto (Capítulo y Concepto)
 Del 1 al 31 de Marzo del 2021

Concepto	Egresos					Subejercicio 6 = (3 + 4)
	Aprobado 1	Ampliaciones/ (Reducciones) 2	Modificado 3 = (1 + 2)	Devengado 4	Pagado 5	
Servicios Personales	1,376,992.00	0.00	1,376,992.00	1,395,062.83	1,501,851.26	-18,070.83
1 Remuneraciones al Personal de Carácter Permanente	901,214.00	-59,000.83	842,213.17	915,680.23	915,680.23	-73,467.06
2 Remuneraciones al Personal de Carácter Transitorio	0.00	0.00	0.00	0.00	0.00	0.00
3 Remuneraciones Adicionales y Especiales	82,301.00	54,795.61	137,096.61	139,798.87	139,798.87	-2,702.26
4 Seguridad Social	249,592.00	11,850.93	261,442.93	247,254.31	354,042.74	14,188.62
5 Otras Prestaciones Sociales y Económicas	143,885.00	-7,645.71	136,239.29	92,329.42	92,329.42	43,909.87
6 Previsiones	0.00	0.00	0.00	0.00	0.00	0.00
7 Pago de Estímulos a Servidores Públicos	0.00	0.00	0.00	0.00	0.00	0.00
8 Imp s/nómina y otros que derivan de un relación laboral	0.00	0.00	0.00	0.00	0.00	0.00
Materiales y Suministros	176,502.00	-110,817.98	65,684.02	74,403.00	70,011.00	-8,718.98
1 Materiales de Administración, Emisión de Documentos y Artículos Oficiales	45,000.00	-51,476.01	-6,476.01	20,537.80	16,145.80	-27,013.81
5 Alimentos y Utensilios	16,667.00	6,651.56	23,318.56	18,441.62	18,441.62	4,876.94
3 Materias Primas y Materiales de Producción y Comercialización	0.00	0.00	0.00	0.00	0.00	0.00
4 Materiales y Artículos de Construcción y de Reparación	22,500.00	-3,377.53	19,122.47	0.00	0.00	19,122.47
5 Productos Químicos, Farmacéuticos y de Laboratorio	0.00	44.83	44.83	0.00	0.00	44.83
6 Combustibles, Lubricantes y Aditivos	59,500.00	-59,500.00	0.00	0.00	0.00	0.00
7 Vestuario, Blancos, Prendas de Protección y Artículos Deportivos	6,000.00	-16,000.00	-10,000.00	0.00	0.00	-10,000.00
8 Materiales y Suministros Para Seguridad	0.00	0.00	0.00	0.00	0.00	0.00
9 Herramientas, Refacciones y Accesorios Menores	26,835.00	12,839.17	39,674.17	35,423.58	35,423.58	4,250.59
Servicios Generales	947,458.00	110,817.98	1,058,275.98	822,043.32	816,434.32	236,232.66
1 Servicios Básicos	375,442.00	-168,370.79	207,071.21	272,376.26	267,105.26	-65,305.05
2 Servicios de Arrendamiento	50,500.00	-40,300.00	10,200.00	56,415.46	56,415.46	-46,215.46
3 Servicios Profesionales, Científicos, Técnicos y Otros Servicios	212,950.00	571,590.03	784,540.03	352,820.45	352,820.45	431,719.58
4 Servicios Financieros, Bancarios y Comerciales	107,500.00	-177,787.19	-70,287.19	18,420.14	23,691.14	-88,707.33
5 Servicios de Instalación, Reparación, Mantenimiento y Conservación	129,474.00	-100,367.97	29,106.03	64,260.37	64,260.37	-35,154.34
6 Servicios de Comunicación Social y Publicidad.	6,000.00	-2,879.00	3,121.00	0.00	0.00	3,121.00
7 Servicios de Traslado y Viáticos	13,000.00	-12,672.41	327.59	0.00	0.00	327.59
8 Servicios Oficiales	0.00	0.00	0.00	0.00	0.00	0.00
9 Otros Servicios Generales	52,592.00	41,605.31	94,197.31	57,750.64	52,141.64	36,446.67
Transferencias, Asignaciones, Subsidios y Otras Ayudas	0.00	0.00	0.00	0.00	0.00	0.00
Transferencias Internas y Asignaciones al Sector Público	0.00	0.00	0.00	0.00	0.00	0.00
Transferencias al Resto del Sector Público	0.00	0.00	0.00	0.00	0.00	0.00
Subsidios y Subvenciones	0.00	0.00	0.00	0.00	0.00	0.00
Ayudas Sociales	0.00	0.00	0.00	0.00	0.00	0.00
Pensiones y Jubilaciones	0.00	0.00	0.00	0.00	0.00	0.00
Transferencias a Fideicomisos, Mandatos y Otros Análogos	0.00	0.00	0.00	0.00	0.00	0.00
Transferencias a la Seguridad Social	0.00	0.00	0.00	0.00	0.00	0.00
Donativos	0.00	0.00	0.00	0.00	0.00	0.00
Transferencias al Exterior	0.00	0.00	0.00	0.00	0.00	0.00
Bienes Muebles, Inmuebles e Intangibles	150,000.00	0.00	150,000.00	0.00	0.00	150,000.00
Mobiliario y Equipo de Administración	150,000.00	0.00	150,000.00	0.00	0.00	150,000.00
Mobiliario y Equipo Educativo y Recreativo	0.00	0.00	0.00	0.00	0.00	0.00
Fouino e Instrumental Médico y de Laboratorio	0.00	0.00	0.00	0.00	0.00	0.00
Vehículos y Fouino de Transporte	0.00	0.00	0.00	0.00	0.00	0.00
Fouino de Defensa y Seguridad	0.00	0.00	0.00	0.00	0.00	0.00
Maquinaría, Otros Fouinos y Herramientas	0.00	0.00	0.00	0.00	0.00	0.00
Activos Biológicos	0.00	0.00	0.00	0.00	0.00	0.00
Bienes Inmuebles	0.00	0.00	0.00	0.00	0.00	0.00
Activos Intangibles	0.00	0.00	0.00	0.00	0.00	0.00
Inversión Pública	0.00	0.00	0.00	0.00	0.00	0.00
Obra Pública en Bienes de Dominio Público	0.00	0.00	0.00	0.00	0.00	0.00
Obra Pública en Bienes Propios	0.00	0.00	0.00	0.00	0.00	0.00
Proyectos Productivos y Acciones de Fomento	0.00	0.00	0.00	0.00	0.00	0.00
Inversiones Financieras y Otras Provisiones	0.00	0.00	0.00	0.00	0.00	0.00
Inversiones Para el Fomento de Actividades Productivas.	0.00	0.00	0.00	0.00	0.00	0.00
Acciones y Participaciones de Capital	0.00	0.00	0.00	0.00	0.00	0.00
Compra de Títulos y Valores	0.00	0.00	0.00	0.00	0.00	0.00
Concesión de Préstamos	0.00	0.00	0.00	0.00	0.00	0.00
Inversiones en Fideicomisos, Mandatos y Otros Análogos	0.00	0.00	0.00	0.00	0.00	0.00
Otras Inversiones Financieras	0.00	0.00	0.00	0.00	0.00	0.00
Provisiones para Contingencias y Otras Provisiones Especiales	0.00	0.00	0.00	0.00	0.00	0.00
Participaciones y Aportaciones	0.00	0.00	0.00	0.00	0.00	0.00
Participaciones	0.00	0.00	0.00	0.00	0.00	0.00
Aportaciones	0.00	0.00	0.00	0.00	0.00	0.00
Convenios	0.00	0.00	0.00	0.00	0.00	0.00
Deuda Pública	0.00	0.00	0.00	0.00	0.00	0.00
Amortización de la Deuda Pública	0.00	0.00	0.00	0.00	0.00	0.00
Intereses de la Deuda Pública	0.00	0.00	0.00	0.00	0.00	0.00
Comisiones de la Deuda Pública	0.00	0.00	0.00	0.00	0.00	0.00
Gastos de la Deuda Pública	0.00	0.00	0.00	0.00	0.00	0.00
Costo por Coberturas	0.00	0.00	0.00	0.00	0.00	0.00
Acervos Financieros	0.00	0.00	0.00	0.00	0.00	0.00
Adeudos de Ejercicios Fiscales Anteriores (Adefas)	0.00	0.00	0.00	0.00	0.00	0.00
Total del Gasto	2,650,952.00	0.00	2,650,952.00	2,291,509.15	2,388,296.58	359,442.85

C.P. ARMANDO MANDANERO ARONA
 DIRECTOR GENERAL

C.P. ROBERTO RICARDO TAMAYO RAMIREZ
 DIRECTOR DE ADMINISTRACIÓN Y FINANZAS

Cuenta Pública 2021
 Sistema Tele Yucatán, S.A. de C.V.
 Estado Analítico del Ejercicio del Presupuesto de Egresos
 Clasificación Funcional (Finalidad y Función)
 Del 1 al 31 de Marzo de 2021

Concepto	Egresos					Subejercicio 6 = (3 + 4)
	Aprobado	Ampliaciones/ (Reducciones)	Modificado	Devengado	Pagado	
	1	2	3 = (1 + 2)	4	5	
Gobierno	560,116.00	0.00	560,116.00	560,116.00	560,116.00	0.00
Legislación			0.00			0.00
Justicia			0.00			0.00
Coordinación de la Política de Gobierno			0.00			0.00
Relaciones Exteriores			0.00			0.00
Asuntos Financieros y Hacendarios			0.00			0.00
Seguridad Nacional			0.00			0.00
Asuntos de Orden Público y de Seguridad Interior			0.00			0.00
Otros Servicios Generales	560,116.00	0.00	560,116.00	560,116.00	560,116.00	0.00
Desarrollo Social	0.00	0.00	0.00	0.00	0.00	0.00
Protección Ambiental			0.00			0.00
Vivienda y Servicios a la Comunidad			0.00			0.00
Salud			0.00			0.00
Recreación, Cultura y Otras Manifestaciones Sociales			0.00			0.00
Educación			0.00			0.00
Protección Social			0.00			0.00
Otros Asuntos Sociales			0.00			0.00
Desarrollo Económico	2,090,836.00	0.00	2,090,836.00	1,731,393.15	1,828,180.58	359,442.85
Asuntos Económicos, Comerciales y Laborales en General	2,090,836.00		2,090,836.00	1,731,393.15	1,828,180.58	359,442.85
Agropecuaria, Silvicultura, Pesca y Caza			0.00			0.00
Combustibles y Energía			0.00			0.00
Minería, Manufacturas y Construcción			0.00			0.00
Transporte			0.00			0.00
Comunicaciones			0.00			0.00
Turismo			0.00			0.00
Ciencia, Tecnología e Innovación			0.00			0.00
Otras Industrias y Otros Asuntos Económicos			0.00			0.00
Otras no Clasificadas en Funciones Anteriores	0.00	0.00	0.00	0.00	0.00	0.00
Transacciones de la Deuda Pública / Costo Financiero de la Deuda			0.00			0.00
Transferencias, Participaciones y Aportaciones entre Diferentes Niveles y Ordenes de Gobierno			0.00			0.00
Saneamiento del Sistema Financiero			0.00			0.00
Adeudos de Ejercicios Fiscales Anteriores			0.00			0.00
Total del Gasto	2,650,952.00	0.00	2,650,952.00	2,291,509.15	2,388,296.58	359,442.85

ARMANDO MANZANERO ARIZONA
DIRECTOR GENERAL

C.P. ROBERTO RICARDO ZALAYO RAMÍREZ
DIRECTOR DE ADMINISTRACIÓN Y FINANZAS

C.P.

SISTEMA TELE YUCATÁN SA DE CV
Indicadores de Postura Fiscal
Del 1 al 31 de Marzo de 2021

Concepto	Estimado	Devengado	Pagado ³
I. Ingresos Presupuestarios (I=1+2)	2,650,952.00	3,745,969.22	1,987,020.69
1. Ingresos del Gobierno de la Entidad Federativa ¹			
2. Ingresos del Sector Paraestatal ¹	2,650,952.00	3,745,969.22	1,987,020.69
II. Egresos Presupuestarios (II=3+4)	2,650,952.00	2,291,509.15	2,388,296.58
3. Egresos del Gobierno de la Entidad Federativa ²			
4. Egresos del Sector Paraestatal ²	2,650,952.00	2,291,509.15	2,388,296.58
III. Balance Presupuestario (Superávit o Déficit) (III = I - II)	0.00	1,454,460.07	-401,275.89

Concepto	Estimado	Devengado	Pagado ³
III. Balance presupuestario (Superávit o Déficit)	0.00	1,454,460.07	-401,275.89
IV. Intereses, Comisiones y Gastos de la Deuda			
V. Balance Primario (Superávit o Déficit) (V= III - IV)	0.00	1,454,460.07	-401,275.89

Concepto	Estimado	Devengado	Pagado ³
A. Financiamiento			
B. Amortización de la deuda			
C. Endeudamiento ó desendeudamiento (C = A - B)	0.00	0.00	0.00

1. Los Ingresos que se presentan son los ingresos presupuestarios totales sin incluir los ingresos por financiamientos. Los Ingresos del Gobierno de la Entidad Federativa corresponden a los del Poder Ejecutivo, Legislativo Judicial y Autónomos
2. Los egresos que se presentan son los egresos presupuestarios totales sin incluir los egresos por amortización. Los egresos del Gobierno de la Entidad Federativa corresponden a los del Poder Ejecutivo, Legislativo, Judicial y Órganos Autónomos
3. Para Ingresos se reportan los ingresos recaudados; para egresos se reportan los egresos pagados


C.P. ARMANDO MANZANERO ARJONA
DIRECTOR GENERAL


C.P. ROBERTO RICARDO TZUCMAYO RAMIREZ
DIRECTOR DE ADMINISTRACIÓN Y FINANZAS

SISTEMA TELE YUCATAN SA DE CV (a)
Estado de Situación Financiera Detallado - LDF
Al 31 de diciembre de 2020 y al 31 de Marzo de 2021 (b)
(PESOS)

Concepto (c)	2021 (d)	31 de diciembre de 2020 (e)	Concepto (c)	2021 (d)	31 de diciembre de 2020 (e)
ACTIVO			PASIVO		
Activo Circulante			Activo Circulante		
a. Efectivo y Equivalentes (a=a1+a2+a3+a4+a5+a6+a7)	1,903,215.57	3,821,742.59	a. Cuentas por Pagar a Corto Plazo (a=a1+a2+a3+a4+a5+a6+a7+a8+a9)	2,003,126.40	2,240,397.42
a1) Efectivo	15,000.00	0.00	a1) Servicios Personales por Pagar a Corto Plazo	241,790.00	365,290.73
a2) Bancos/Tesorería	1,888,215.57	3,821,742.59	a2) Proveedores por Pagar a Corto Plazo	222,498.14	14,756.96
a3) Bancos/Dependencias y Otros	0.00	0.00	a3) Contratistas por Obras Públicas por Pagar a Corto Plazo	0.00	0.00
a4) Inversiones Temporales (Hasta 3 meses)	0.00	0.00	a4) Participaciones y Aportaciones por Pagar a Corto Plazo	0.00	0.00
a5) Fondos con Afectación Específica	0.00	0.00	a5) Transferencias Otorgadas por Pagar a Corto Plazo	0.00	0.00
a6) Depósitos de Fondos de Terceros en Garantía y/o Administración	0.00	0.00	a6) Intereses, Comisiones y Otros Gastos de la Deuda Pública por Pagar a Corto Plazo	0.00	0.00
a7) Otros Efectivos y Equivalentes	0.00	0.00	a7) Retenciones y Contribuciones por Pagar a Corto Plazo	1,450,550.56	1,774,847.89
b. Derechos a Recibir Efectivo o Equivalentes (b=b1+b2+b3+b4+b5+b6+b7)	9,647,167.16	7,605,018.17	a8) Devoluciones de la Ley de Ingresos por Pagar a Corto Plazo	0.00	0.00
b1) Inversiones Financieras de Corto Plazo	0.00	0.00	a9) Otras Cuentas por Pagar a Corto Plazo	88,287.70	85,501.84
b2) Cuentas por Cobrar a Corto Plazo	2,929,010.78	1,120,235.55	b. Documentos por Pagar a Corto Plazo (b=b1+b2+b3)	0.00	0.00
b3) Deudores Diversos por Cobrar a Corto Plazo	9,500.00	0.00	b1) Documentos Comerciales por Pagar a Corto Plazo	0.00	0.00
b4) Ingresos por Recuperar a Corto Plazo	0.00	0.00	b2) Documentos con Contratistas por Obras Públicas por Pagar a Corto Plazo	0.00	0.00
b5) Deudores por Anticipos de la Tesorería a Corto Plazo	0.00	0.00	b3) Otros Documentos por Pagar a Corto Plazo	0.00	0.00
b6) Préstamos Otorgados a Corto Plazo	0.00	0.00	c. Porción a Corto Plazo de la Deuda Pública a Largo Plazo (c=c1+c2)	0.00	0.00
b7) Otros Derechos a Recibir Efectivo o Equivalentes a Corto Plazo	5,708,656.38	6,484,782.62	c1) Porción a Corto Plazo de la Deuda Pública	0.00	0.00
c. Derechos a Recibir Bienes o Servicios (c=c1+c2+c3+c4+c5)	86,891.75	26,391.77	c2) Porción a Corto Plazo de Arrendamiento Financiero	0.00	0.00
c1) Anticipo a Proveedores por Adquisición de Bienes y Prestación de Servicios a Corto Plazo	86,891.75	26,391.77	d. Títulos y Valores a Corto Plazo	0.00	0.00
c2) Anticipo a Proveedores por Adquisición de Bienes Inmuebles y Muebles a Corto Plazo	0.00	0.00	e. Pasivos Diferidos a Corto Plazo (e=e1+e2+e3)	0.00	0.00
c3) Anticipo a Proveedores por Adquisición de Bienes Intangibles a Corto Plazo	0.00	0.00	e1) Ingresos Cobrados por Adelantado a Corto Plazo	0.00	0.00
c4) Anticipo a Contratistas por Obras Públicas a Corto Plazo	0.00	0.00	e2) Intereses Cobrados por Adelantado a Corto Plazo	0.00	0.00
c5) Otros Derechos a Recibir Bienes o Servicios a Corto Plazo	0.00	0.00	e3) Otros Pasivos Diferidos a Corto Plazo	0.00	0.00
d. Inventarios (d=d1+d2+d3+d4+d5)	0.00	0.00	f. Fondos y Bienes de Terceros en Garantía y/o Administración a Corto Plazo (f=f1+f2+f3+f4+f5+f6)	0.00	0.00
d1) Inventario de Mercancías para Venta	0.00	0.00	f1) Fondos en Garantía a Corto Plazo	0.00	0.00
d2) Inventario de Mercancías Terminadas	0.00	0.00	f2) Fondos en Administración a Corto Plazo	0.00	0.00
d3) Inventario de Mercancías en Proceso de Elaboración	0.00	0.00	f3) Fondos Contingentes a Corto Plazo	0.00	0.00
d4) Inventario de Materias Primas, Materiales y Suministros para Producción	0.00	0.00	f4) Fondos de Fideicomisos, Mandatos y Contratos Análogos a Corto Plazo	0.00	0.00
d5) Bienes en Tránsito	0.00	0.00	f5) Otros Fondos de Terceros en Garantía y/o Administración a Corto Plazo	0.00	0.00
e. Almacenes	0.00	0.00	f6) Valores y Bienes en Garantía a Corto Plazo	0.00	0.00
f. Estimación por Pérdida o Deterioro de Activos Circulantes (f=f1+f2)	-443,032.46	-443,032.46	g. Provisiones a Corto Plazo (g=g1+g2+g3)	0.00	0.00
f1) Estimaciones para Cuentas Incobrables por Derechos a Recibir Efectivo o Equivalentes	-443,032.46	-443,032.46	g1) Provisión para Demandas y Juicios a Corto Plazo	0.00	0.00
f2) Estimación por Deterioro de Inventarios	0.00	0.00	g2) Provisión para Contingencias a Corto Plazo	0.00	0.00
g. Otros Activos Circulantes (g=g1+g2+g3+g4)	0.00	0.00	g3) Otras Provisiones a Corto Plazo	0.00	0.00
g1) Valores en Garantía	0.00	0.00	h. Otros Pasivos a Corto Plazo (h=h1+h2+h3)	0.00	0.00
g2) Bienes en Garantía (excluye depósitos de fondos)	0.00	0.00	h1) Ingresos por Clasificar	0.00	0.00
g3) Bienes Derivados de Embargos, Decomisos, Aseguramientos y Dación en Pago	0.00	0.00	h2) Recaudación por Participar	0.00	0.00
g4) Adquisición con Fondos de Terceros	0.00	0.00	h3) Otros Pasivos Circulantes	0.00	0.00
IA. Total de Activos Circulantes (IA = a + b + c + d + e + f + g)	11,154,242.02	11,010,120.07	IIA. Total de Pasivos Circulantes (IIA = a + b + c + d + e + f + g + h)	2,003,126.40	2,240,397.42
Activo No Circulante			Pasivo No Circulante		
a. Inversiones Financieras a Largo Plazo	0.00	0.00	a. Cuentas por Pagar a Largo Plazo	0.00	0.00
b. Derechos a Recibir Efectivo o Equivalentes a Largo Plazo	0.00	0.00	b. Documentos por Pagar a Largo Plazo	0.00	0.00
c. Bienes Inmuebles, Infraestructura y Construcciones en Proceso	2,355,948.33	2,355,948.33	c. Deuda Pública a Largo Plazo	0.00	0.00
d. Bienes Muebles	35,761,560.79	35,761,560.79	d. Pasivos Diferidos a Largo Plazo	0.00	0.00
e. Activos Intangibles	23,430,806.55	23,430,806.55	e. Fondos y Bienes de Terceros en Garantía y/o en Administración a Largo Plazo	0.00	0.00
f. Depreciación, Deterioro y Amortización Acumulada de Bienes	-35,344,258.10	-34,479,524.74	f. Provisiones a Largo Plazo	14,632,755.36	14,632,755.36
g. Activos Diferidos	0.00	0.00	IIIB. Total de Pasivos No Circulantes (IIIB = a + b + c + d + e + f)	14,632,755.36	14,632,755.36
h. Estimación por Pérdida o Deterioro de Activos no Circulantes	0.00	0.00	II. Total del Pasivo (II = IIA + IIIB)	16,635,881.76	16,873,152.78
i. Otros Activos no Circulantes	0.00	0.00	HACIENDA PÚBLICA/PATRIMONIO		
IB. Total de Activos No Circulantes (IB = a + b + c + d + e + f + g + h + i)	26,204,057.57	27,068,790.93	IIIA. Hacienda Pública/Patrimonio Contribuido (IIIA = a + b + c)	58,182,737.00	58,182,737.00
I. Total del Activo (I = IA + IB)	37,398,299.59	38,078,911.00	a. Aportaciones	58,182,737.00	58,182,737.00
			b. Donaciones de Capital	0.00	0.00
			c. Actualización de la Hacienda Pública/Patrimonio	0.00	0.00
			IIIB. Hacienda Pública/Patrimonio Generado (IIIB = a + b + c + d + e)	-37,420,319.17	-36,976,979.78
			a. Resultados del Ejercicio (Ahorro/ Desahorro)	-400,740.40	0.00
			b. Resultados de Ejercicios Anteriores	-36,640,290.87	-36,640,290.87
			c. Revalúos	0.00	0.00
			d. Reservas	0.00	0.00
			e. Rectificaciones de Resultados de Ejercicios Anteriores	-379,287.90	-336,487.91
			IIIC. Exceso o Insuficiencia en la Actualización de la Hacienda Pública/Patrimonio (IIIC=a+b)	0.00	0.00
			a. Resultado por Posición Monetaria	0.00	0.00
			b. Resultado por Tenencia de Activos no Monetarios	0.00	0.00
			III. Total Hacienda Pública/Patrimonio (III = IIIA + IIIB + IIIC)	20,762,417.83	21,205,758.22
			IV. Total del Pasivo y Hacienda Pública/Patrimonio (IV = II + III)	37,398,299.59	38,078,911.00

SISTEMA TELE YUCATAN SA DE CV (a)
Estado Analítico de Ingresos Detallado - LDF
Del 1 de Enero al 31 de Marzo de 2021 (b)
(PESOS)

Concepto (c)	Ingreso					Diferencia (e)
	Estimado (d)	Ampliaciones/ (Reducciones)	Modificado	Devengado	Recaudado	
Ingresos de Libre Disposición						
A. Impuestos			0			0
B. Cuotas y Aportaciones de Seguridad Social			0			0
C. Contribuciones de Mejoras			0			0
D. Derechos			0.00			0.00
E. Productos			0.00			0.00
F. Aprovechamientos			0.00			0.00
G. Ingresos por Ventas de Bienes y Prestación Servicios	14,550,000.00	0.00	14,550,000.00	3,192,270.69	1,243,505.26	-13,306,494.74
H. Participaciones (H=h1+h2+h3+h4+h5+h6+h7+h8+h9+h10+h11)	0.00	0.00	0.00		0.00	0.00
h1) Fondo General de Participaciones			0.00			0.00
h2) Fondo de Fomento Municipal			0.00			0.00
h3) Fondo de Fiscalización y Recaudación			0.00			0.00
h4) Fondo de Compensación			0.00			0.00
h5) Fondo de Extracción de Hidrocarburos			0.00			0.00
h6) Impuesto Especial Sobre Producción y Servicios			0.00			0.00
h7) 0.136% de la Recaudación Federal Participable			0.00			0.00
h8) 3.17% Sobre Extracción de Petróleo			0.00			0.00
h9) Gasolinás y Diésel			0.00			0.00
h10) Fondo del Impuesto Sobre la Renta			0.00			0.00
h11) Fondo de Estabilización de los Ingresos de las Entidades Federativas			0.00			0.00
I. Incentivos Derivados de la Colaboración Fiscal (I=i1+i2+i3+i4+i5)	0.00	0.00	0.00	0.00	0.00	0.00
i1) Tenencia o Uso de Vehículos			0.00			0.00
i2) Fondo de Compensación ISAN			0.00			0.00
i3) Impuesto Sobre Automóviles Nuevos			0.00			0.00
i4) Fondo de Compensación de Repecos-Intermedios			0.00			0.00
i5) Otros Incentivos Económicos			0.00			0.00
J. Transferencias y Asignaciones	16,899,835.00		16,899,835.00	3,932,856.00	3,932,856.00	-12,966,979.00
K. Convenios	0.00	0.00	0.00	0.00	0.00	0.00
k1) Otros Convenios y Subsidios			0.00			0.00
L. Otros Ingresos de Libre Disposición (L=l1+l2)	0.00	0.00	0.00	0.00	0.00	0.00
l1) Participaciones en Ingresos Locales			0.00			0.00
l2) Otros Ingresos de Libre Disposición			0.00			0.00
I. Total de Ingresos de Libre Disposición (I=A+B+C+D+E+F+G+H+I+J+K+L)	31,449,835.00	0.00	31,449,835.00	7,125,126.69	5,176,361.26	-26,273,473.74
Ingresos Excedentes de Ingresos de Libre Disposición						
Transferencias Federales Etiquetadas						
A. Aportaciones (A=a1+a2+a3+a4+a5+a6+a7+a8)	0.00	0.00	0.00	0.00	0.00	0.00
a1) Fondo de Aportaciones para la Nómina Educativa y Gasto Operativo			0.00			0.00
a2) Fondo de Aportaciones para los Servicios de Salud			0.00			0.00
a3) Fondo de Aportaciones para la Infraestructura Social			0.00			0.00
a4) Fondo de Aportaciones para el Fortalecimiento de los Municipios y de las Demarcaciones Territoriales del Distrito Federal			0.00			0.00
a5) Fondo de Aportaciones Múltiples			0.00			0.00
a6) Fondo de Aportaciones para la Educación Tecnológica y de Adultos			0.00			0.00
a7) Fondo de Aportaciones para la Seguridad Pública de los Estados y del Distrito Federal			0.00			0.00
a8) Fondo de Aportaciones para el Fortalecimiento de las Entidades Federativas			0.00			0.00
B. Convenios (B=b1+b2+b3+b4)	0.00	0.00	0.00	0.00	0.00	0.00
b1) Convenios de Protección Social en Salud			0.00			0.00
b2) Convenios de Descentralización			0.00			0.00
b3) Convenios de Reasignación			0.00			0.00
b4) Otros Convenios y Subsidios			0.00			0.00
C. Fondos Distintos de Aportaciones (C=c1+c2)	0.00	0.00	0.00	0.00	0.00	0.00
c1) Fondo para Entidades Federativas y Municipios Productores de Hidrocarburos			0.00			0.00
c2) Fondo Minero			0.00			0.00
D. Transferencias, Asignaciones, Subsidios y Subvenciones.			0.00			0.00
y Pensiones y Jubilaciones			0.00			0.00
E. Otras Transferencias Federales Etiquetadas			0.00			0.00
II. Total de Transferencias Federales Etiquetadas (II = A + B + C + D + E)	0.00	0.00	0.00	0.00	0.00	0.00
III. Ingresos Derivados de Financiamientos (III = A)	0.00	0.00	0.00	0.00	0.00	0.00
A. Ingresos Derivados de Financiamientos			0.00			0.00

SISTEMA TELE YUCATAN SA DE CV (a)
 Estado Analítico de Ingresos Detallado - LDF
 Del 1 de Enero al 31 de Marzo de 2021 (b)
 (PESOS)

Concepto (c)	Ingreso					Diferencia (e)
	Estimado (d)	Ampliaciones/ (Reducciones)	Modificado	Devengado	Recaudado	
IV. Total de Ingresos (IV = I + II + III)	31,449,835.00	0.00	31,449,835.00	7,125,126.69	5,176,361.26	-26,273,473.74
Datos Informativos						
1. Ingresos Derivados de Financiamientos con Fuente de Pago de Ingresos de Libre Disposición			0.00			0.00
2. Ingresos Derivados de Financiamientos con Fuente de Pago de Transferencias Federales Etiquetadas			0.00			0.00
3. Ingresos Derivados de Financiamientos (3 = 1 + 2)	0	0	0	0	0	0



SISTEMA TELE YUCATAN SA DE CV (a)							
Informe Analítico de la Deuda Pública y Otros Pasivos - LDF							
Del 1 de Enero al 31 de Marzo de 2021 (b)							
(PESOS)							
Denominación de la Deuda Pública y Otros Pasivos	Saldo al 31 de diciembre de 2020 (d)	Disposiciones del Periodo (e)	Amortizaciones del Periodo (f)	Revaluaciones, Reclasificaciones y Otros Ajustes (g)	Saldo Final del Periodo (h) h=d+e-f+g	Pago de Intereses del Periodo (i)	Pago de Comisiones y demás costos asociados durante el Periodo (j)
(c)	(d)	(e)	(f)	(g)		(i)	(j)
1. Deuda Pública (1=A+B)	0	0	0	0	0	0	0
A. Corto Plazo (A=a1+a2+a3)	0	0	0	0	0	0	0
a1) Instituciones de Crédito	0	0	0	0	0	0	0
a2) Títulos y Valores	0	0	0	0	0	0	0
a3) Arrendamientos Financieros	0	0	0	0	0	0	0
B. Largo Plazo (B=b1+b2+b3)	0	0	0	0	0	0	0
b1) Instituciones de Crédito	0	0	0	0	0	0	0
b2) Títulos y Valores	0.00	0.00	0.00	0.00	0.00	0.00	0.00
b3) Arrendamientos Financieros	0.00	0.00	0.00	0.00	0.00	0.00	0.00
2. Otros Pasivos	16,873,152.78				16,635,881.75		
3. Total de la Deuda Pública y Otros Pasivos	16,873,152.78	0.00	0.00	0.00	16,635,881.75	0	0
4. Deuda Contingente 1 (informativo)	0.00	0.00	0.00	0.00	0.00	0	0
A. Deuda Contingente 1					0		
B. Deuda Contingente 2					0		
C. Deuda Contingente XX					0		
5. Valor de Instrumentos Bono Cupón Cero 2 (informativo)	0	0	0	0	0	0	0
A. Instrumento Bono Cupón Cero 1					0		
B. Instrumento Bono Cupón Cero 2					0		
C. Instrumento Bono Cupón Cero XX					0		

1. Se refiere a cualquier financiamiento sin fuente o garantía de pago definida, que sea asumida de manera solidaria o subsidiaria por las Entidades Federativas con sus Municipios, organismos descentralizados y empresas de participación estatal mayoritaria y fideicomisos locales o municipales, y por los Municipios con sus respectivos organismos descentralizados y empresas de participación municipal mayoritaria.

2. Se refiere al valor del Bono Cupón Cero que respalda el pago de los créditos asociados al mismo (Activo).

Obligaciones a Corto Plazo (k)	Monto Contratado (l)	Plazo Pactado (m)	Tasa de Interés (n)	Comisiones y Costos Relacionados (o)	Tasa Efectiva (p)
6. Obligaciones a Corto Plazo (Informativo)	0	0	0	0	0
A. Crédito 1					
B. Crédito 2					
C. Crédito XX					

SISTEMA TELE YUCATAN SA DE CV (a)
Balance Presupuestario - LDF
Del 1 de Enero al 31 de Marzo de 2021 (b)
(PESOS)

Concepto (c)	Estimado/ Aprobado (d)	Devengado	Recaudado/ Pagado
A. Ingresos Totales (A = A1+A2+A3)	31,449,835.00	7,125,126.69	5,176,361.26
A1. Ingresos de Libre Disposición	31,449,835.00	7,125,126.69	5,176,361.26
A2. Transferencias Federales Etiquetadas			
A3. Financiamiento Neto	0.00	0.00	0.00
B. Egresos Presupuestarios¹ (B = B1+B2)	31,449,835.00	6,661,133.73	6,023,621.93
B1. Gasto No Etiquetado (sin incluir Amortización de la Deuda Pública)	31,449,835.00	6,661,133.73	6,023,621.93
B2. Gasto Etiquetado (sin incluir Amortización de la Deuda Pública)			
C. Remanentes del Ejercicio Anterior (C = C1 + C2)		0.00	847,260.67
C1. Remanentes de Ingresos de Libre Disposición aplicados en el periodo			847,260.67
C2. Remanentes de Transferencias Federales Etiquetadas aplicados en el periodo			
I. Balance Presupuestario (I = A - B + C)	0.00	463,992.96	0.00
II. Balance Presupuestario sin Financiamiento Neto (II = I - A3)	0.00	463,992.96	0.00
III. Balance Presupuestario sin Financiamiento Neto y sin Remanentes del Ejercicio Anterior (III = II - C)	0.00	463,992.96	-847,260.67

Concepto	Aprobado	Devengado	Pagado
E. Intereses, Comisiones y Gastos de la Deuda (E = E1+E2)	0	0	0
E1. Intereses, Comisiones y Gastos de la Deuda con Gasto No Etiquetado			
E2. Intereses, Comisiones y Gastos de la Deuda con Gasto Etiquetado			
IV. Balance Primario (IV = III - E)	0	463,992.96	-847,260.67

Concepto	Estimado/ Aprobado	Devengado	Recaudado/ Pagado
F. Financiamiento (F = F1 + F2)	0	0	0
F1. Financiamiento con Fuente de Pago de Ingresos de Libre Disposición			
F2. Financiamiento con Fuente de Pago de Transferencias Federales Etiquetadas			
G. Amortización de la Deuda (G = G1 + G2)	0	0	0
G1. Amortización de la Deuda Pública con Gasto No Etiquetado			
G2. Amortización de la Deuda Pública con Gasto Etiquetado			
A3. Financiamiento Neto (A3 = F - G)	0	0	0

Concepto	Estimado/ Aprobado	Devengado	Recaudado/ Pagado
A1. Ingresos de Libre Disposición	31,449,835.00	7,125,126.69	5,176,361.26
A3.1 Financiamiento Neto con Fuente de Pago de Ingresos de Libre Disposición (A3.1 = F1 - G1)	0.00	0.00	0.00
F1. Financiamiento con Fuente de Pago de Ingresos de Libre Disposición	0.00	0.00	0.00
G1. Amortización de la Deuda Pública con Gasto No Etiquetado	0.00	0.00	0.00
B1. Gasto No Etiquetado (sin incluir Amortización de la Deuda Pública)	31,449,835.00	6,661,133.73	6,023,621.93
C1. Remanentes de Ingresos de Libre Disposición aplicados en el periodo		0.00	847,260.67
V. Balance Presupuestario de Recursos Disponibles (V = A1 + A3.1 - B1 + C1)	0.00	463,992.96	0.00
VI. Balance Presupuestario de Recursos Disponibles sin Financiamiento Neto (VI = V - A3.1)	0.00	463,992.96	0.00

Concepto	Estimado/ Aprobado	Devengado	Recaudado/ Pagado
A2. Transferencias Federales Etiquetadas	0	0	0
A3.2 Financiamiento Neto con Fuente de Pago de Transferencias Federales Etiquetadas (A3.2 = F2 - G2)	0	0	0
F2. Financiamiento con Fuente de Pago de Transferencias Federales Etiquetadas	0	0	0
G2. Amortización de la Deuda Pública con Gasto Etiquetado	0	0	0
B2. Gasto Etiquetado (sin incluir Amortización de la Deuda Pública)	0	0	0
C2. Remanentes de Transferencias Federales Etiquetadas aplicados en el periodo		0	0
VII. Balance Presupuestario de Recursos Etiquetados (VII = A2 + A3.2 - B2 + C2)	0	0	0
VIII. Balance Presupuestario de Recursos Etiquetados sin Financiamiento Neto (VIII = VII - A3.2)	0	0	0

SISTEMA TELE YUCATAN SA DE CV (a)
Estado Analítico del Ejercicio del Presupuesto de Egresos Detallado - LDF
Clasificación por Objeto del Gasto (Capítulo y Concepto)
Del 1 de Enero al 31 de Marzo de 2021 (b)
(PESOS)

Concepto (c)	Egresos					Subejercicio (e)
	Aprobado (d)	Ampliaciones/ (Reducciones)	Modificado	Devengado	Pagado	
I. Gasto No Etiquetado (I=A+B+C+D+E+F+G+H+I)	31,449,835.00	-0.00	31,449,835.00	6,661,133.73	6,023,621.93	24,788,701.27
A. Servicios Personales (A=a1+a2+a3+a4+a5+a6+a7)	17,692,314.00	0.00	17,692,314.00	3,958,804.48	3,717,014.48	13,733,509.52
a1) Remuneraciones al Personal de Carácter Permanente	10,814,568.00	-59,000.83	10,755,567.17	2,644,641.17	2,644,641.17	8,110,926.00
a2) Remuneraciones al Personal de Carácter Transitorio			0.00			0.00
a3) Remuneraciones Adicionales y Especiales	2,156,045.00	54,795.61	2,210,840.61	322,443.71	322,443.71	1,888,396.90
a4) Seguridad Social	2,995,104.00	11,850.93	3,006,954.93	721,479.60	479,689.60	2,285,475.33
a5) Otras Prestaciones Sociales y Económicas	1,726,597.00	-7,645.71	1,718,951.29	270,240.00	270,240.00	1,448,711.29
a6) Previsiones			0.00			0.00
a7) Pago de Estimulos a Servidores Públicos			0.00			0.00
B. Materiales y Suministros (B=b1+b2+b3+b4+b5+b6+b7+b8+b9)	2,238,024.00	-110,817.98	2,127,206.02	157,271.65	152,879.65	1,969,934.37
b1) Materiales de Administración, Emisión de Documentos y Artículos Oficiales	540,000.00	-51,476.01	488,523.99	30,448.85	26,056.85	458,075.14
b2) Alimentos y Utensilios	200,004.00	6,651.56	206,655.56	56,652.56	56,652.56	150,003.00
b3) Materias Primas y Materiales de Producción y Comercialización			0.00			0.00
b4) Materiales y Artículos de Construcción y de Reparación	270,000.00	-3,377.53	266,622.47	0.00	0.00	266,622.47
b5) Productos Químicos, Farmacéuticos y de Laboratorio		44.83	44.83	44.83	44.83	0.00
b6) Combustibles, Lubrificantes y Aditivos	714,000.00	-59,500.00	654,500.00	0.00	0.00	654,500.00
b7) Vestuario, Blancos, Prendas de Protección y Artículos Deportivos	192,000.00	-16,000.00	176,000.00	0.00	0.00	176,000.00
b8) Materiales y Suministros Para Seguridad			0.00			0.00
b9) Herramientas, Refacciones y Accesorios Menores	322,020.00	12,839.17	334,859.17	70,125.41	70,125.41	264,733.76
C. Servicios Generales (C=c1+c2+c3+c4+c5+c6+c7+c8+c9)	11,369,497.00	110,817.98	11,480,314.98	2,545,057.60	2,153,727.80	8,935,257.38
c1) Servicios Básicos	4,505,304.00	-168,370.79	4,336,933.21	860,441.26	517,826.26	3,476,491.95
c2) Servicios de Arrendamiento	606,000.00	-40,300.00	565,700.00	106,415.46	106,415.46	459,284.54
c3) Servicios Profesionales, Científicos, Técnicos y Otros Servicios	2,555,401.00	571,590.03	3,126,991.03	1,164,104.19	1,164,104.19	1,962,886.84
c4) Servicios Financieros, Bancarios y Comerciales	1,290,000.00	-177,787.19	1,112,212.81	49,793.74	46,983.94	1,062,419.07
c5) Servicios de Instalación, Reparación, Mantenimiento y Conservación	1,553,688.00	-100,387.97	1,453,300.03	173,607.82	173,607.82	1,279,712.21
c6) Servicios de Comunicación Social y Publicidad	72,000.00	-2,879.00	69,121.00	3,121.00	3,121.00	66,000.00
c7) Servicios de Traslado y Viáticos	156,000.00	-12,672.41	143,327.59	327.59	327.59	143,000.00
c8) Servicios Oficiales			0.00			0.00
c9) Otros Servicios Generales	631,104.00	41,605.31	672,709.31	187,246.54	141,341.54	485,462.77
D. Transferencias, Asignaciones, Subsidios y Otras Ayudas (D=d1+d2+d3+d4+d5+d6+d7+d8+d9)	0.00	0.00	0.00	0.00	0.00	0.00
d1) Transferencias Internas y Asignaciones al Sector Público			0			0
d2) Transferencias al Resto del Sector Público			0			0
d3) Subsidios y Subvenciones			0			0
d4) Ayudas Sociales			0			0
d5) Pensiones y Jubilaciones			0			0
d6) Transferencias a Fideicomisos, Mandatos y Otros Análogos			0			0
d7) Transferencias a la Seguridad Social			0			0
d8) Donativos			0			0
d9) Transferencias al Exterior			0			0
E. Bienes Muebles, Inmuebles e Intangibles (E=e1+e2+e3+e4+e5+e6+e7+e8+e9)	150,000	0	150,000	0	0	150,000
e1) Mobiliario y Equipo de Administración	150,000	0	150,000	0	0	150,000
e2) Mobiliario y Equipo Educativo y Recreativo			0			0
e3) Equipo e Instrumental Médico y de Laboratorio			0			0
e4) Vehículos y Equipo de Transporte			0			0
e5) Equipo de Defensa y Seguridad			0			0
e6) Maquinaria, Otros Equipos y Herramientas			0			0
e7) Activos Biológicos			0			0
e8) Bienes Inmuebles			0			0
e9) Activos Intangibles			0			0
F. Inversión Pública (F=f1+f2+f3)	0	0	0	0	0	0
f1) Obra Pública en Bienes de Dominio Público			0			0
f2) Obra Pública en Bienes Propios			0			0
f3) Proyectos Productivos y Acciones de Fomento			0			0
G. Inversiones Financieras y Otras Provisiones (G=g1+g2+g3+g4+g5+g6+g7)	0	0	0	0	0	0
g1) Inversiones Para el Fomento de Actividades Productivas			0			0
g2) Acciones y Participaciones de Capital			0			0
g3) Compra de Títulos y Valores			0			0
g4) Concesión de Préstamos			0			0
g5) Inversiones en Fideicomisos, Mandatos y Otros Análogos			0			0
g6) Fideicomiso de Desastres Naturales (Informativo)			0			0
g7) Otras Inversiones Financieras			0			0
g8) Provisiones para Contingencias y Otras Erogaciones Especiales			0			0
H. Participaciones y Aportaciones (H=h1+h2+h3)	0	0	0	0	0	0
h1) Participaciones			0			0
h2) Aportaciones			0			0
h3) Convenios			0			0
I. Deuda Pública (I=i1+i2+i3+i4+i5+i6+i7)	0	0	0	0	0	0
i1) Amortización de la Deuda Pública			0			0
i2) Intereses de la Deuda Pública			0			0
i3) Comisiones de la Deuda Pública			0			0
i4) Gastos de la Deuda Pública			0			0
i5) Costo por Coberturas			0			0
i6) Apoyos Financieros			0			0
i7) Adeudos de Ejercicios Fiscales Anteriores (ADEFAS)			0			0

SISTEMA TELE YUCATAN SA DE CV (a)
 Estado Analítico del Ejercicio del Presupuesto de Egresos Detallado - LDF
 Clasificación por Objeto del Gasto (Capítulo y Concepto)
 Del 1 de Enero al 31 de Marzo de 2021 (b)
 (PESOS)

Concepto (c)	Egresos					Subejercicio (e)
	Aprobado (d)	Ampliaciones/ (Reducciones)	Modificado	Devengado	Pagado	
II. Gasto Etiquetado (II=A+B+C+D+E+F+G+H+I)	0	0	0	0	0	0
A. Servicios Personales (A=a1+a2+a3+a4+a5+a6+a7)	0	0	0	0	0	0
a1) Remuneraciones al Personal de Carácter Permanente			0	0	0	0
a2) Remuneraciones al Personal de Carácter Transitorio			0	0	0	0
a3) Remuneraciones Adicionales y Especiales			0	0	0	0
a4) Seguridad Social			0	0	0	0
a5) Otras Prestaciones Sociales y Económicas			0	0	0	0
a6) Previsiones			0	0	0	0
a7) Pago de Estímulos a Servidores Públicos			0	0	0	0
B. Materiales y Suministros (B=b1+b2+b3+b4+b5+b6+b7+b8+b9)	0	0	0	0	0	0
b1) Materiales de Administración, Emisión de Documentos y Artículos Oficiales			0	0	0	0
b2) Alimentos y Utensilios			0	0	0	0
b3) Materias Primas y Materiales de Producción y Comercialización			0	0	0	0
b4) Materiales y Artículos de Construcción y de Reparación			0	0	0	0
b5) Productos Químicos, Farmacéuticos y de Laboratorio			0	0	0	0
b6) Combustibles, Lubricantes y Aditivos			0	0	0	0
b7) Vestuario, Blancos, Prendas de Protección y Artículos Deportivos			0	0	0	0
b8) Materiales y Suministros Para Seguridad			0	0	0	0
b9) Herramientas, Refacciones y Accesorios Menores			0	0	0	0
C. Servicios Generales (C=c1+c2+c3+c4+c5+c6+c7+c8+c9)	0	0	0	0	0	0
c1) Servicios Básicos			0	0	0	0
c2) Servicios de Arrendamiento			0	0	0	0
c3) Servicios Profesionales, Científicos, Técnicos y Otros Servicios			0	0	0	0
c4) Servicios Financieros, Bancarios y Comerciales			0	0	0	0
c5) Servicios de Instalación, Reparación, Mantenimiento y Conservación			0	0	0	0
c6) Servicios de Comunicación Social y Publicidad			0	0	0	0
c7) Servicios de Traslado y Viáticos			0	0	0	0
c8) Servicios Oficiales			0	0	0	0
c9) Otros Servicios Generales			0	0	0	0
D. Transferencias, Asignaciones, Subsidios y Otras Ayudas (D=d1+d2+d3+d4+d5+d6+d7+d8+d9)	0	0	0	0	0	0
d1) Transferencias Internas y Asignaciones al Sector Público			0	0	0	0
d2) Transferencias al Resto del Sector Público			0	0	0	0
d3) Subsidios y Subvenciones			0	0	0	0
d4) Ayudas Sociales			0	0	0	0
d5) Pensiones y Jubilaciones			0	0	0	0
d6) Transferencias a Fideicomisos, Mandatos y Otros Análogos			0	0	0	0
d7) Transferencias a la Seguridad Social			0	0	0	0
d8) Donativos			0	0	0	0
d9) Transferencias al Exterior			0	0	0	0
E. Bienes Muebles, Inmuebles e Intangibles (E=e1+e2+e3+e4+e5+e6+e7+e8+e9)	0	0	0	0	0	0
e1) Mobiliario y Equipo de Administración			0	0	0	0
e2) Mobiliario y Equipo Educacional y Recreativo			0	0	0	0
e3) Equipo e Instrumental Médico y de Laboratorio			0	0	0	0
e4) Vehículos y Equipo de Transporte			0	0	0	0
e5) Equipo de Defensa y Seguridad			0	0	0	0
e6) Maquinaria, Otros Equipos y Herramientas			0	0	0	0
e7) Activos Biológicos			0	0	0	0
e8) Bienes Inmuebles			0	0	0	0
e9) Activos Intangibles			0	0	0	0
F. Inversión Pública (F=f1+f2+f3)	0	0	0	0	0	0
f1) Obra Pública en Bienes de Dominio Público			0	0	0	0
f2) Obra Pública en Bienes Propios			0	0	0	0
f3) Proyectos Productivos y Acciones de Fomento			0	0	0	0
G. Inversiones Financieras y Otras Provisiones (G=g1+g2+g3+g4+g5+g6+g7)	0	0	0	0	0	0
g1) Inversiones Para el Fomento de Actividades Productivas			0	0	0	0
g2) Acciones y Participaciones de Capital			0	0	0	0
g3) Compra de Títulos y Valores			0	0	0	0
g4) Concesión de Préstamos			0	0	0	0
g5) Inversiones en Fideicomisos, Mandatos y Otros Análogos			0	0	0	0
Fideicomiso de Desastres Naturales (Informativo)			0	0	0	0
g6) Otras Inversiones Financieras			0	0	0	0
g7) Provisiones para Contingencias y Otras Erogaciones Especiales			0	0	0	0
H. Participaciones y Aportaciones (H=h1+h2+h3)	0	0	0	0	0	0
h1) Participaciones			0	0	0	0
h2) Aportaciones			0	0	0	0
h3) Convenios			0	0	0	0
I. Deuda Pública (I=i1+i2+i3+i4+i5+i6+i7)	0	0	0	0	0	0
i1) Amortización de la Deuda Pública			0	0	0	0
i2) Intereses de la Deuda Pública			0	0	0	0
i3) Comisiones de la Deuda Pública			0	0	0	0
i4) Gastos de la Deuda Pública			0	0	0	0
i5) Costo por Coberturas			0	0	0	0
i6) Apoyos Financieros			0	0	0	0
i7) Adeudos de Ejercicios Fiscales Anteriores (ADEFAS)			0	0	0	0
III. Total de Egresos (III = I + II)	31,449,835.00	-0.00	31,449,835.00	6,661,133.73	6,023,621.93	24,788,701.27

SISTEMA TELE YUCATAN SA DE CV (a)
 Estado Analítico del Ejercicio del Presupuesto de Egresos Detallado - LDF
 Clasificación Administrativa
 Del 1 de Enero al 31 de Marzo de 2021 (b)
 (PESOS)

Concepto (c)	Egresos					Subejercicio (e)
	Aprobado (d)	Ampliaciones/ (Reducciones)	Modificado	Devengado	Pagado	
I. Gasto No Etiquetado (I=A+B+C+D+E+F+G+H)	31,449,835.00	0.00	31,449,835.00	6,661,133.73	6,023,621.93	24,788,701.27
DIRECCIÓN DE ADMINISTRACIÓN Y FINANZAS	31,449,835.00	0.00	31,449,835.00	6,661,133.73	6,023,621.93	24,788,701.27
						0.00
						0.00
						0.00
						0.00
						0.00
						0.00
						0.00
						0.00
						0.00
						0.00
						0.00
						0.00
						0.00
						0.00
						0.00
						0.00
						0.00
						0.00
						0.00
II. Gasto Etiquetado (II=A+B+C+D+E+F+G+H)	0.00	0.00	0.00	0.00	0.00	0.00
DIRECCIÓN DE ADMINISTRACIÓN Y FINANZAS	0.00	0.00	0.00	0.00	0.00	0.00
						0.00
						0.00
						0.00
						0.00
						0.00
						0.00
						0.00
						0.00
						0.00
						0.00
						0.00
						0.00
						0.00
						0.00
						0.00
						0.00
						0.00
						0.00
						0.00
						0.00
						0.00
III. Total de Egresos (III = I + II)	31,449,835.00	0.00	31,449,835.00	6,661,133.73	6,023,621.93	24,788,701.27

SISTEMA TELE YUCATÁN SA DE CV (a)
Estado Analítico del Ejercicio del Presupuesto de Egresos Detallado - LDF
Clasificación Funcional (Finalidad y Función)
Del 1 de Enero al 31 de Marzo de 2021 (b)
(PESOS)

Concepto (c)	Egresos					Subejercicio (e)
	Aprobado (d)	Ampliaciones/ (Reducciones)	Modificado	Devengado	Pagado	
I. Gasto No Etiquetado (I=A+B+C+D)	31,449,835.00	0.00	31,449,835.00	6,661,133.73	6,023,621.93	24,788,701.27
A. Gobierno (A=a1+a2+a3+a4+a5+a6+a7+a8)	6,721,392.00	0.00	6,721,392.00	1,680,348.00	1,680,348.00	5,041,044.00
a1) Legislación			0.00			0.00
a2) Justicia			0.00			0.00
a3) Coordinación de la Política de Gobierno			0.00			0.00
a4) Relaciones Exteriores			0.00			0.00
a5) Asuntos Financieros y Hacendarios			0.00			0.00
a6) Seguridad Nacional			0.00			0.00
a7) Asuntos de Orden Público y de Seguridad Interior	6,721,392.00		6,721,392.00	1,680,348.00	1,680,348.00	5,041,044.00
a8) Otros Servicios Generales	0.00	0.00	0.00	0.00	0.00	0.00
B. Desarrollo Social (B=b1+b2+b3+b4+b5+b6+b7)	24,728,443.00	0.00	24,728,443.00	4,980,785.73	4,343,273.93	19,747,657.27
b1) Protección Ambiental			0.00			0.00
b2) Vivienda y Servicios a la Comunidad			0.00			0.00
b3) Salud			0.00			0.00
b4) Recreación, Cultura y Otras Manifestaciones Sociales	24,728,443.00		24,728,443.00	4,980,785.73	4,343,273.93	19,747,657.27
b5) Educación			0.00			0.00
b6) Protección Social			0.00			0.00
b7) Otros Asuntos Sociales			0.00			0.00
C. Desarrollo Económico (C=c1+c2+c3+c4+c5+c6+c7+c8+c9)	0.00	0.00	0.00	0.00	0.00	0.00
c1) Asuntos Económicos, Comerciales y Laborales en General			0.00			0.00
c2) Agropecuaria, Silvicultura, Pesca y Caza			0.00			0.00
c3) Combustibles y Energía			0.00			0.00
c4) Minería, Manufacturas y Construcción			0.00			0.00
c5) Transporte			0.00			0.00
c6) Comunicaciones			0.00			0.00
c7) Turismo			0.00			0.00
c8) Ciencia, Tecnología e Innovación			0.00			0.00
c9) Otras Industrias y Otros Asuntos Económicos			0.00			0.00
D. Otras No Clasificadas en Funciones Anteriores (D=d1+d2+d3+d4)	0.00	0.00	0.00	0.00	0.00	0.00
d1) Transacciones de la Deuda Pública / Costo Financiero de la Deuda			0.00			0.00
d2) Transferencias, Participaciones y Aportaciones Entre Diferentes Niveles y Ordenes de Gobierno			0.00			0.00
d3) Saneamiento del Sistema Financiero			0.00			0.00
d4) Adeudos de Ejercicios Fiscales Anteriores			0.00			0.00
II. Gasto Etiquetado (II=A+B+C+D)	0.00	0.00	0.00	0.00	0.00	0.00
A. Gobierno (A=a1+a2+a3+a4+a5+a6+a7+a8)	0.00	0.00	0.00	0.00	0.00	0.00
a1) Legislación			0.00			0.00
a2) Justicia			0.00			0.00
a3) Coordinación de la Política de Gobierno			0.00			0.00
a4) Relaciones Exteriores			0.00			0.00
a5) Asuntos Financieros y Hacendarios			0.00			0.00
a6) Seguridad Nacional			0.00			0.00
a7) Asuntos de Orden Público y de Seguridad Interior			0.00			0.00
a8) Otros Servicios Generales			0.00			0.00
B. Desarrollo Social (B=b1+b2+b3+b4+b5+b6+b7)	0.00	0.00	0.00	0.00	0.00	0.00
b1) Protección Ambiental			0.00			0.00
b2) Vivienda y Servicios a la Comunidad			0.00			0.00
b3) Salud			0.00			0.00
b4) Recreación, Cultura y Otras Manifestaciones Sociales			0.00			0.00
b5) Educación			0.00			0.00
b6) Protección Social			0.00			0.00
b7) Otros Asuntos Sociales			0.00			0.00
C. Desarrollo Económico (C=c1+c2+c3+c4+c5+c6+c7+c8+c9)	0.00	0.00	0.00	0.00	0.00	0.00
c1) Asuntos Económicos, Comerciales y Laborales en General			0.00			0.00
c2) Agropecuaria, Silvicultura, Pesca y Caza			0.00			0.00
c3) Combustibles y Energía			0.00			0.00
c4) Minería, Manufacturas y Construcción			0.00			0.00
c5) Transporte			0.00			0.00
c6) Comunicaciones			0.00			0.00
c7) Turismo			0.00			0.00
c8) Ciencia, Tecnología e Innovación			0.00			0.00
c9) Otras Industrias y Otros Asuntos Económicos			0.00			0.00

SISTEMA TELE YUCATÁN SA DE CV (a)
 Estado Analítico del Ejercicio del Presupuesto de Egresos Detallado - LDF
 Clasificación Funcional (Finalidad y Función)
 Del 1 de Enero al 31 de Marzo de 2021 (b)
 (PESOS)

Concepto (c)	Egresos					Subejercicio (e)
	Aprobado (d)	Ampliaciones/ (Reducciones)	Modificado	Devengado	Pagado	
D. Otras No Clasificadas en Funciones Anteriores (D=d1+d2+d3+d4)	0.00	0.00	0.00	0.00	0.00	0.00
d1) Transacciones de la Deuda Publica / Costo Financiero de la Deuda			0.00			0.00
d2) Transferencias, Participaciones y Aportaciones Entre Diferentes Niveles y Ordenes de Gobierno			0.00			0.00
d3) Saneamiento del Sistema Financiero			0.00			0.00
d4) Adeudos de Ejercicios Fiscales Anteriores			0.00			0.00
III. Total de Egresos (III = I + II)	31,449,835.00	0.00	31,449,835.00	6,661,133.73	6,023,621.93	24,788,701.27



SISTEMA TELE YUCATAN SA DE CV (a)
Balance Presupuestario - LDF
Del 1 de Enero al 31 de Marzo de 2021 (b)
(PESOS)


Concepto (c)	Estimado/ Aprobado (d)	Devengado	Recaudado/ Pagado
A. Ingresos Totales (A = A1+A2+A3)	31,449,835.00	7,125,126.69	5,176,361.26
A1. Ingresos de Libre Disposición	31,449,835.00	7,125,126.69	5,176,361.26
A2. Transferencias Federales Etiquetadas			
A3. Financiamiento Neto	0.00	0.00	0.00
B. Egresos Presupuestarios¹ (B = B1+B2)	31,449,835.00	6,661,133.73	6,023,621.93
B1. Gasto No Etiquetado (sin incluir Amortización de la Deuda Pública)	31,449,835.00	6,661,133.73	6,023,621.93
B2. Gasto Etiquetado (sin incluir Amortización de la Deuda Pública)			
C. Remanentes del Ejercicio Anterior (C = C1 + C2)		0.00	847,260.67
C1. Remanentes de Ingresos de Libre Disposición aplicados en el periodo			847,260.67
C2. Remanentes de Transferencias Federales Etiquetadas aplicados en el periodo			
I. Balance Presupuestario (I = A - B + C)	0.00	463,992.96	0.00
II. Balance Presupuestario sin Financiamiento Neto (II = I - A3)	0.00	463,992.96	0.00
III. Balance Presupuestario sin Financiamiento Neto y sin Remanentes del Ejercicio Anterior (III = II - C)	0.00	463,992.96	-847,260.67

Concepto	Aprobado	Devengado	Pagado
E. Intereses, Comisiones y Gastos de la Deuda (E = E1+E2)	0	0	0
E1. Intereses, Comisiones y Gastos de la Deuda con Gasto No Etiquetado			
E2. Intereses, Comisiones y Gastos de la Deuda con Gasto Etiquetado			
IV. Balance Primario (IV = III - E)	0	463,992.96	-847,260.67

Concepto	Estimado/ Aprobado	Devengado	Recaudado/ Pagado
F. Financiamiento (F = F1 + F2)	0	0	0
F1. Financiamiento con Fuente de Pago de Ingresos de Libre Disposición			
F2. Financiamiento con Fuente de Pago de Transferencias Federales Etiquetadas			
G. Amortización de la Deuda (G = G1 + G2)	0	0	0
G1. Amortización de la Deuda Pública con Gasto No Etiquetado			
G2. Amortización de la Deuda Pública con Gasto Etiquetado			
A3. Financiamiento Neto (A3 = F - G)	0	0	0

Concepto	Estimado/ Aprobado	Devengado	Recaudado/ Pagado
A1. Ingresos de Libre Disposición	31,449,835.00	7,125,126.69	5,176,361.26
A3.1 Financiamiento Neto con Fuente de Pago de Ingresos de Libre Disposición (A3.1 = F1 - G1)	0.00	0.00	0.00
F1. Financiamiento con Fuente de Pago de Ingresos de Libre Disposición	0.00	0.00	0.00
G1. Amortización de la Deuda Pública con Gasto No Etiquetado	0.00	0.00	0.00
B1. Gasto No Etiquetado (sin incluir Amortización de la Deuda Pública)	31,449,835.00	6,661,133.73	6,023,621.93
C1. Remanentes de Ingresos de Libre Disposición aplicados en el periodo		0.00	847,260.67
V. Balance Presupuestario de Recursos Disponibles (V = A1 + A3.1 - B1 + C1)	0.00	463,992.96	0.00
VI. Balance Presupuestario de Recursos Disponibles sin Financiamiento Neto (VI = V - A3.1)	0.00	463,992.96	0.00

Concepto	Estimado/ Aprobado	Devengado	Recaudado/ Pagado
A2. Transferencias Federales Etiquetadas	0	0	0
A3.2 Financiamiento Neto con Fuente de Pago de Transferencias Federales Etiquetadas (A3.2 = F2 - G2)	0	0	0
F2. Financiamiento con Fuente de Pago de Transferencias Federales Etiquetadas	0	0	0
G2. Amortización de la Deuda Pública con Gasto Etiquetado	0	0	0
B2. Gasto Etiquetado (sin incluir Amortización de la Deuda Pública)	0	0	0
C2. Remanentes de Transferencias Federales Etiquetadas aplicados en el periodo		0	0
VII. Balance Presupuestario de Recursos Etiquetados (VII = A2 + A3.2 - B2 + C2)	0	0	0
VIII. Balance Presupuestario de Recursos Etiquetados sin Financiamiento Neto (VIII = VII - A3.2)	0	0	0



ENTE PÚBLICO: SISTEMA TELE YUCATAN SA DE CV
 Estado Analítico del Ejercicio del Presupuesto de Egresos Detallado - LDF
 Clasificación de Servicios Personales por Categoría
 HASTA EL 31 DE MARZO 2021
 (PESOS)

Concepto (c)	Aprobado (d)	Ampliaciones/ (Reducciones)	Egresos		Pagado	Subejercido (e)
			Modificado	Devengado		
I. Gasto No Etiquetado (I=A+B+C+D+E+F)	\$17,692,314.00	\$0.00	\$17,692,314.00	\$3,958,804.48	\$3,717,014.48	\$13,733,509.52
A. Personal Administrativo y de Servicio Público	\$17,692,314.00	\$0.00	\$17,692,314.00	\$3,958,804.48	\$3,717,014.48	\$13,733,509.52
B. Magisterio	\$0.00	\$0.00	\$0.00	\$0.00	\$0.00	\$0.00
C. Servicios de Salud (C=c1+c2)	\$0.00	\$0.00	\$0.00	\$0.00	\$0.00	\$0.00
c1) Personal Administrativo	\$0.00	\$0.00	\$0.00	\$0.00	\$0.00	\$0.00
c2) Personal Médico, Paramédico y afin	\$0.00	\$0.00	\$0.00	\$0.00	\$0.00	\$0.00
D. Seguridad Pública	\$0.00	\$0.00	\$0.00	\$0.00	\$0.00	\$0.00
E. Gastos asociados a la implementación de nuevas leyes federales o reformas a las mismas (E = e1 + e2)	\$0.00	\$0.00	\$0.00	\$0.00	\$0.00	\$0.00
e1) Nombre del Programa o Ley 1	\$0.00	\$0.00	\$0.00	\$0.00	\$0.00	\$0.00
e2) Nombre del Programa o Ley 2	\$0.00	\$0.00	\$0.00	\$0.00	\$0.00	\$0.00
F. Sentencias laborales definitivas	\$0.00	\$0.00	\$0.00	\$0.00	\$0.00	\$0.00
II. Gasto Etiquetado (II=A+B+C+D+E+F)	\$0.00	\$0.00	\$0.00	\$0.00	\$0.00	\$0.00
A. Personal Administrativo y de Servicio Público	\$0.00	\$0.00	\$0.00	\$0.00	\$0.00	\$0.00
B. Magisterio	\$0.00	\$0.00	\$0.00	\$0.00	\$0.00	\$0.00
C. Servicios de Salud (C=c1+c2)	\$0.00	\$0.00	\$0.00	\$0.00	\$0.00	\$0.00
c1) Personal Administrativo	\$0.00	\$0.00	\$0.00	\$0.00	\$0.00	\$0.00
c2) Personal Médico, Paramédico y afin	\$0.00	\$0.00	\$0.00	\$0.00	\$0.00	\$0.00
D. Seguridad Pública	\$0.00	\$0.00	\$0.00	\$0.00	\$0.00	\$0.00
E. Gastos asociados a la implementación de nuevas leyes federales o reformas a las mismas (E = e1 + e2)	\$0.00	\$0.00	\$0.00	\$0.00	\$0.00	\$0.00
e1) Nombre del Programa o Ley 1	\$0.00	\$0.00	\$0.00	\$0.00	\$0.00	\$0.00
e2) Nombre del Programa o Ley 2	\$0.00	\$0.00	\$0.00	\$0.00	\$0.00	\$0.00
F. Sentencias laborales definitivas	\$0.00	\$0.00	\$0.00	\$0.00	\$0.00	\$0.00
III. Total del Gasto en Servicios Personales (III = I + II)	\$17,692,314.00	\$0.00	\$17,692,314.00	\$3,958,804.48	\$3,717,014.48	\$13,733,509.52

Bajo protesta de decir verdad declaramos que los Estados Financieros y sus Notas son razonablemente correctos y responsabilidad del emisor.